

Tlaxcala, Tlax., a 18 de septiembre del 2018.
No. Oficio DPE/ 160 /2018.
ASUNTO: Liberación de Proyecto 2019.

M.C. LEONCIO GONZÁLEZ FERNÁNDEZ
RECTOR DE LA UNIVERSIDAD
P R E S E N T E

Por medio del presente y en atención a su oficio núm. UPTREP/REC/0636/18, y conforme a las facultades contenidas en el Reglamento Interior de la Secretaria de Planeación y Finanzas: de la Dirección de Presupuesto en el Art. 21 fracciones I,II,III,VI y al Art. 28 fracciones II,IV y VII de la Dirección de Planeación y Evaluación , y después de pasar las etapas de revisión tal y como lo estipula el Cronograma de Actividades del Manual de Presupuesto 2019, me permito remitir debidamente validada la Planeación y Programación del Programa Operativo Anual 2019 contenida en un **Proyecto "21-01 ALTA CALIDAD EDUCATIVA DE LOS ALUMNOS DE LA UNIVERSIDAD POLITÉCNICA DE TLAXCALA REGIÓN PONIENTE"** para que sea integrada debidamente a la carpeta del Anteproyecto de Presupuesto 2019 de la Dependencia y/o Entidad que usted representa, mediante los siguientes formatos:

FORMATOS PROGRAMATICOS	NUM. DE FORMATO
Transformación Deseada	PP-FM-03-00
Árbol del Problema	PP-FM-04-00
Mapa de Relaciones	PP-FM-05-00
Matriz de Expectativas y Fuerzas	PP-FM-06-00
Árbol de Objetivos	PP-FM-07-00
Acciones	PP-FM-08-00
Alternativas	PP-FM-09-00
Fichas de Indicadores	PP-FM-0B-02 (SIIF)
Riesgos	PP-FM-0E-01 (SIIF)
Calendarización de Metas	PP-FM-0F-01 (SIIF)
Cuantificación de Variables	PP-FM-0G-01 (SIIF)
Ficha de Proyecto	PP-FM-0H-03 (SIIF)
Programa Operativo Anual	PP-FM-0I-01 (SIIF)

Una vez autorizado Y publicado en el Periódico Oficial del Estado el Paquete Económico Anual 2019 deberá de aplicarlo debidamente y dar cabal cumplimiento a las metas programadas.

Quedo a sus órdenes para cualquier duda y/o aclaración al respecto.

ATENTAMENTE
C.P. MARTHA AGUILAR TORRENTERA
DIRECTORA DE PLANEACIÓN Y EVALUACIÓN

C.C.P.- ING. MARIA ALEJANDRA MARISELA NANDE ISLAS.- Secretaria de Planeación y Finanzas.- Para su conocimiento.
C.C.P.- C.P. DARIO COYOTZI NAVA.- Director de Presupuesto de la Secretaria de Planeación y Finanzas.- Para su conocimiento.

Ex Rancho La Aguanaja
San Pablo Apetatitlán, Tlaxcala
Tel: 246 46 50900 Ext. 2046.



ACUSE

Hueyotlipan, Tlax., a 14 de septiembre del 2018.

OFICIO No. UPTREP/REC/0636/2018.

ASUNTO: Entrega de Anteproyecto de presupuesto de egresos 2019.

**CONTADORA PÚBLICA MARTHA AGUILAR TORRENTERA
DIRECTORA DE PLANEACIÓN Y EVALUACIÓN DE LA SECRETARÍA DE
PLANEACIÓN Y FINANZAS DEL GOBIERNO DEL ESTADO
P R E S E N T E**

Sirva este medio para enviarle un cordial saludo, al mismo tiempo en materia de Planeación y de conformidad con lo establecido en el Reglamento Interior de la Secretaría de Planeación y Finanzas del Gobierno del Estado de Tlaxcala en el Artículo 28 Fracciones I, II y VII, así como el Título Decimo de los Artículos 245 y 248 del Código Financiero para el Estado de Tlaxcala y sus Municipios, y después de pasar las etapas de revisión tal y como lo estipula el Cronograma de Actividades del Manual de Presupuesto 2019, me permito remitir debidamente la parte programática del Anteproyecto de Presupuesto de Egresos 2019 de la Universidad Politécnica de Tlaxcala Región Poniente de la cual estoy a cargo, y el cual contiene:

- | | |
|--|--------------|
| 1. Transformación Deseada | PP-FM-03-00; |
| 2. Árbol del Problema | PP-FM-04-00; |
| 3. Mapa de Relaciones | PP-FM-05-00; |
| 4. Matriz de Expectativas y Fuerzas | PP-FM-06-00; |
| 5. Árbol de Objetivos | PP-FM-07-00; |
| 6. Acciones | PP-FM-08-00; |
| 7. Alternativas | PP-FM-09-00; |
| 8. Ficha de Indicador | PP-FM-0B-02; |
| 9. Matriz de Indicador para Resultados | PP-FM-0E-01; |
| 10. Calendarización de Metas | PP-FM-0F-01; |
| 11. Cuantificación de Variables | PP-FM-0G-01; |
| 12. Ficha de Proyecto | PP-FM-0H-03; |
| 13. Programa Operativo Anual | PP-FM-0I-00; |

1/2

“2018 Centenario de la Constitución Política del Estado Libre y Soberano de Tlaxcala”

Sin más por el momento y agradeciendo su atención al presente, quedo de usted.

ATENTAMENTE



UPTrep
UNIVERSIDAD POLITÉCNICA
DE TLAXCALA **REGIÓN PONIENTE**
CLAVE: 29EP00002B
RECTORÍA

MAESTRO EN CIENCIAS LEONCIO GONZÁLEZ FERNÁNDEZ
RECTOR

C c p.-Ingeniera María Alejandra Maricela Nande Islas. - Secretaria de Planeación y Finanzas del Gobierno del Estado de Tlaxcala. - Para su conocimiento.
-Archivo.

LGF/mjd*

2/2

ANTEPROYECTO DE PRESUPUESTO DE EGRESOS 2019

No. **FORMATOS PROGRAMÁTICOS**

1.-	Transformación Deseada	PP-FM-03-00
2.-	Árbol del Problema	PP-FM-04-00
3.-	Mapa de Relaciones	PP-FM-05-00
4.-	Matriz de Expectativas y Fuerzas	PP-FM-06-00
5.-	Árbol de Objetivos	PP-FM-07-00
6.-	Acciones	PP-FM-08-00
7.-	Alternativas	PP-FM-09-00
9.-	Ficha de Indicador	PP-FM-0B-02
12.-	Matriz de Indicador para Resultados	PP-FM-0E-01
13.-	Calendarización de Metas	PP-FM-0F-01
14.-	Cuantificación de Variables	PP-FM-0G-01
15.-	Ficha de Proyecto	PP-FM-0H-03
16.-	Programa Operativo Anual	PP-FM-0I-00

Dependencia o Entidad: 66 Universidad Politécnica de Tlaxcala Región Poniente.

Diagnostico (Situación Actual)

El sistema educativo estatal debe fortalecerse para estar a la altura de las necesidades de un mundo globalizado que exige profesionales competitivos que cuenten con altas competencias para enfrentar la vida y el trabajo. Nuestros jóvenes requieren una ruta clara para insertarse en el mercado de trabajo. Los Tlaxcaltecos deberán responder a un nuevo paradigma donde las oportunidades de trabajo no sólo se buscan, sino que, en ocasiones, deben emprenderse. La dinámica del siglo XXI, demanda jóvenes capaces de innovar.

La matrícula de la educación superior es de 31.1 miles de alumnos, lo que representa una cobertura de 26%. En la medida en que se incremente el índice de absorción (proporción de estudiantes que ingresan al siguiente grado educativo, en relación con el total de alumnos que egresaron del último grado educativo inmediato anterior) y se reduzca la deserción en la educación media superior, se podrá avanzar en la cobertura. (Secretaría de Educación Pública, 2015).

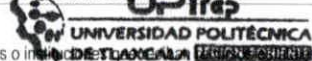
La Universidad Politécnica de Tlaxcala Región Poniente atraviesa por una problemática en la cual se identifica que a pesar de tener 3 carreras innovadoras con un amplio campo laboral no solo a nivel regional, si no nacional e internacional, también se ve mermada por el alto índice de deserción que estadísticamente se muestran en los censos que el INEGI reporta.

La región poniente tiene un rezago educativo del 32.2%, según datos de la encuesta intercensal 2015.

Elaboró

Ing. José Antonio Olivares Hernández

Secretario Administrativo



UNIVERSIDAD POLITÉCNICA
DE TLAXCALA REGIÓN PONIENTE

SECRETARÍA ADMINISTRATIVA
CLAVE: 29EPO0002B


Transformación Deseada

Ser una Institución educativa que ofrezca calidad y calidez, con una formación profesional competitiva a través de un modelo que favorezca las competencias profesionales de sus alumnos basada en la mejora continua y acreditación de sus carreras, además ser reconocida internacionalmente por su excelencia académica; contribuyendo así al Plan de Desarrollo Estatal 2017-2021 y al desarrollo sustentable, económico, social y cultural de la región y del país.

Autorizo

M.C. Leoncio González Fernández

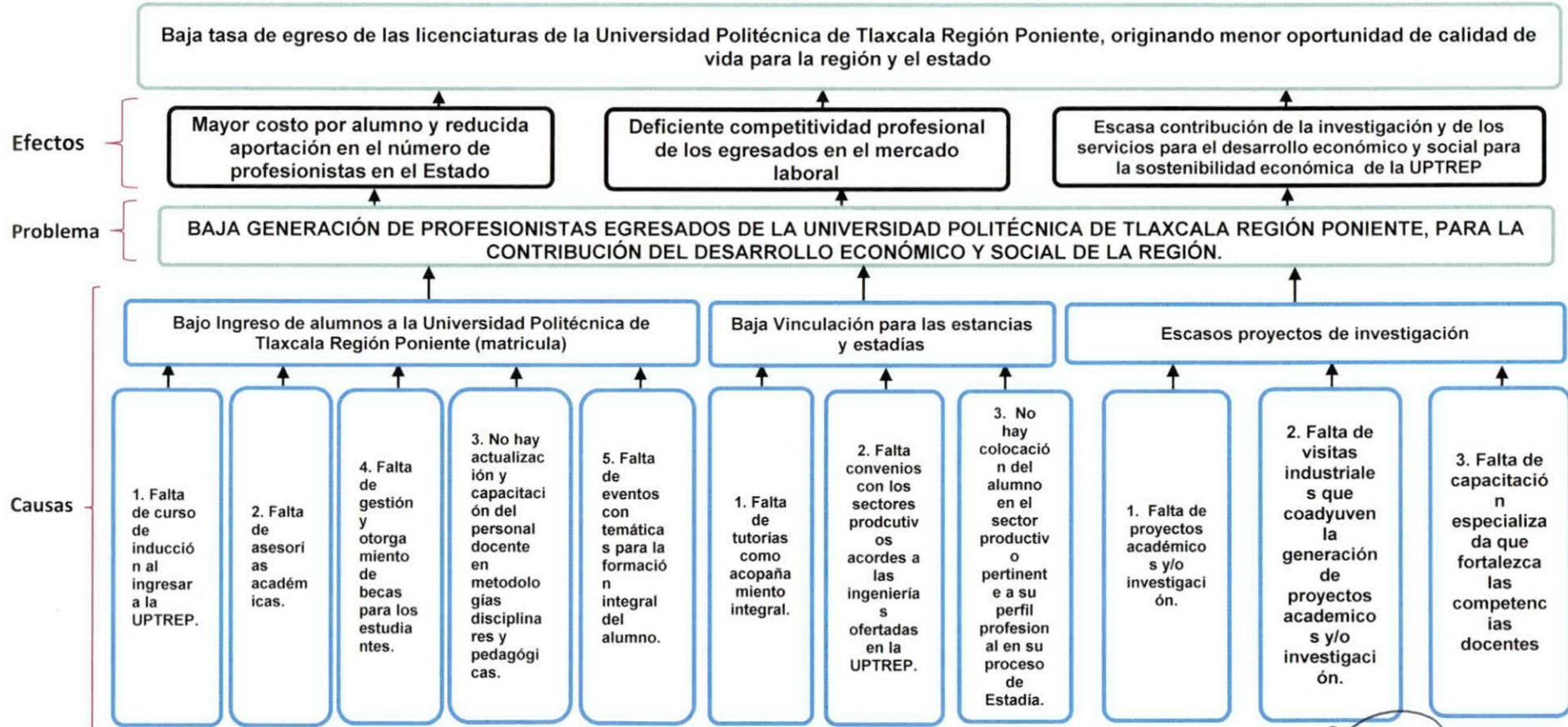
RECTOR



UNIVERSIDAD POLITÉCNICA
DE TLAXCALA REGIÓN PONIENTE
CLAVE: 29EPO0002B
RECTORÍA

Los titulares de las dependencias y entidades o instituciones que participan parcial o totalmente, serán directamente responsables de la formulación de sus proyectos.

Dependencia o Entidad:	66 Universidad Politécnica de Tlaxcala Región Poniente.
Unidad Responsable:	Secretaría Administrativa
Proyecto:	Alta Calidad Educativa de los Alumnos de la Universidad Politécnica de Tlaxcala Región Poniente.



Elaboró

UPTREP
UNIVERSIDAD POLITÉCNICA DE TLAXCALA REGIÓN PONIENTE
Subdirector de Planeación y Evaluación
CLAVE: 29EPO0002B

Responsable del Proyecto

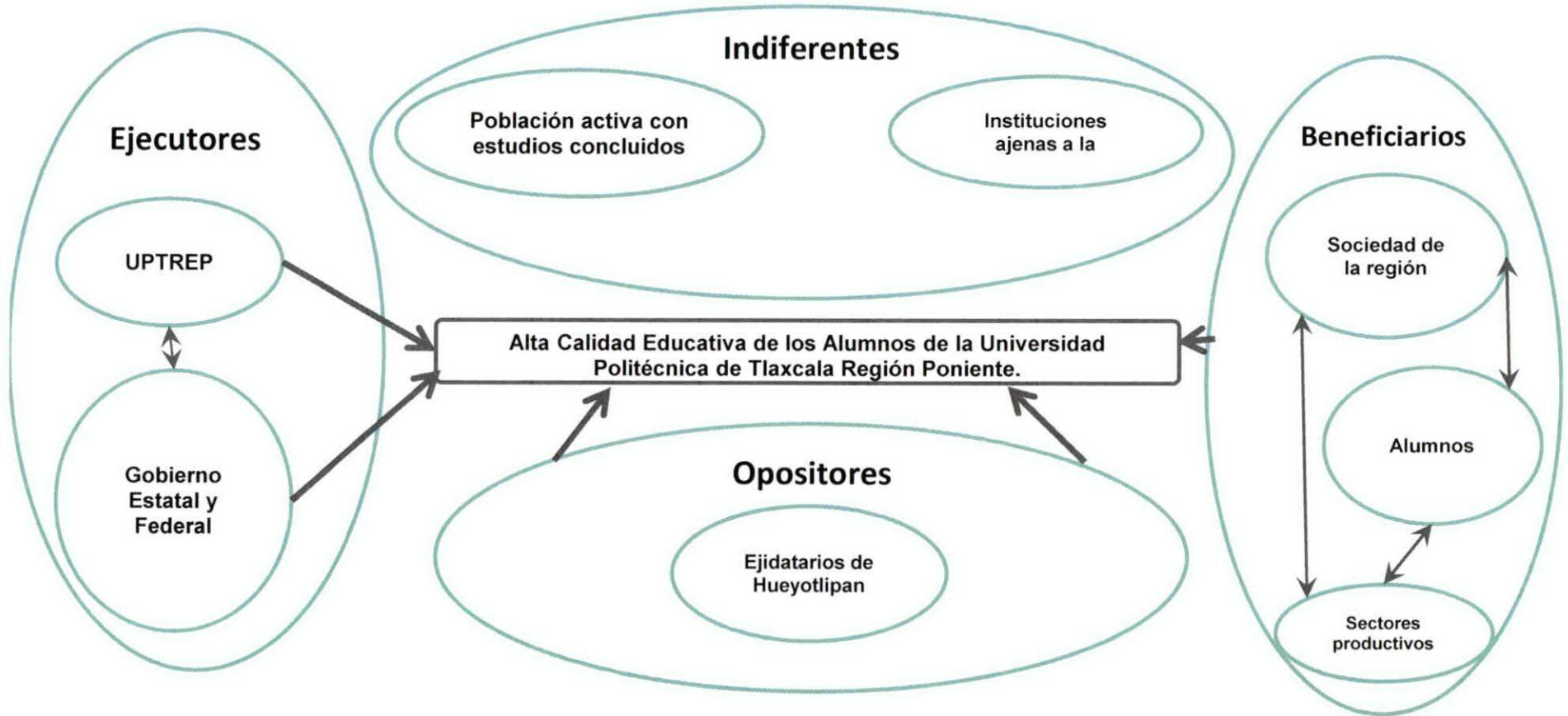
Ing. José Antonio Olivares Hernández
Secretario Administrativo
UNIVERSIDAD POLITÉCNICA DE TLAXCALA REGIÓN PONIENTE

(Autorizo)

M.C. Leoncio González Fernández
Rector
UNIVERSIDAD POLITÉCNICA DE TLAXCALA REGIÓN PONIENTE
CLAVE: 29EPO0002B
RECTORÍA

SECRETARÍA ADMINISTRATIVA
CLAVE: 29EPO0002B

Dependencia o Entidad:	66 Universidad Politécnica de Tlaxcala Región Poniente.
Unidad Responsable:	Secretaría Administrativa
Proyecto:	Alta Calidad Educativa de los Alumnos de la Universidad Politécnica de Tlaxcala Región Poniente.



Elaboró
UPTREP
UNIVERSIDAD POLITÉCNICA DE TLAXCALA REGIÓN PONIENTE
Ing. Edmundo Lara Guerrero
Subdirector de Planeación y Evaluación
SUBDIRECCIÓN DE PLANEACIÓN
CLAVE: 29EP000028

Responsable del Proyecto
[Firma]
Ing. José Antonio Olivares Hernández
Secretario Administrativo
UNIVERSIDAD POLITÉCNICA DE TLAXCALA REGIÓN PONIENTE
SECRETARÍA ADMINISTRATIVA
CLAVE: 29EP000028

Autorizo
[Firma]
M.C. Leoncio González Fernández
Rector
UNIVERSIDAD POLITÉCNICA DE TLAXCALA REGIÓN PONIENTE
CLAVE: 29EP000028
RECTORÍA

Las instituciones, dependencias o entidades o instituciones que reciban recursos estatales parcial o totalmente, serán directamente responsables de la ejecución y formulación de sus proyectos.

Dependencia o Entidad: 66 Universidad Politécnica de Tlaxcala Región Poniente.
 Unidad Responsable: Secretaría Administrativa
 Proyecto: Alta Calidad Educativa de los Alumnos de la Universidad Politécnica de Tlaxcala Región Poniente.

GRUPO	INTERES O EXPECTATIVA	VALENCIA	FUERZA	RESULTANTE
Indiferentes				
Población activa con estudios concluidos	El interes de estos es generar una estabilidad economica propia	-	1	-1
Instituciones ajenas a la Universidad	Estos tienen otro tipo de intereses diferentes a los de la Universidad	-	1	-1
Ejecutores				
UPTREP	Impulsar el desarrollo de la región y el Estado ofreciendo educación superior de calidad.	+	4	+4
Gobierno Federal y Gobierno Estatal	Coordinar y contribuir a la ampliación y diversificación de la oferta educativa superior	+	2	+2
Opositores				
Ejidatarios de Hueyotlipan	Tiene el interés de no perder sus tierras sin lograr un lucro económico	-	3	-3
Beneficiarios				
Sociedad de la región	Se mejora y eleva la calidad de vida	+	4	+4
Sectores productivos	Cuentan con egresados profesionales competitivos	+	3	+3
Alumnos	Reciben educación superior de calidad pertinente que les permite un desarrollo personal y profesional, mejorando su calidad de vida.	+	2	+2
RESULTADO				10

Elaboró

 UNIVERSIDAD POLITÉCNICA DE TLAXCALA
 Subdirección de Planeación y Evaluación
 CLAVE: 29EPO0002B

Responsable del Proyecto

 Ing. Jorge Antonio Gómez Hernández
 Secretario Administrativo
 UNIVERSIDAD POLITÉCNICA DE TLAXCALA REGIÓN PONIENTE
 SECRETARÍA ADMINISTRATIVA
 CLAVE: 29EPO0002B

Autorizo

 M.C. Leoncio González Fernández
 Rector
 UNIVERSIDAD POLITÉCNICA DE TLAXCALA REGIÓN PONIENTE
 CLAVE: 29EPO0002B
 RECTORÍA

Las Unidades de la Dependencia y Entidad no instituciones que reciban recursos estatales parcial o totalmente, serán directamente de la Universidad Politécnica de Tlaxcala Región Poniente.

Dependencia o Entidad:	66 Universidad Politécnica de Tlaxcala Región Poniente.
Unidad Responsable:	Secretaría Administrativa
Proyecto:	Alta Calidad Educativa de los Alumnos de la Universidad Politécnica de Tlaxcala Región Poniente.

Contribuir al incremento de la tasa de egreso de las licenciaturas de las Universidades Politécnicas, mediante la generación de un mayor número de profesionistas egresados de la Universidad Politécnica de Tlaxcala Región Poniente, contribuyendo al desarrollo económico y social de la región

Fines

Menor costo por alumno y aumento en el número de profesionistas en el Estado

Aumentar la competitividad profesional de los egresados en el mercado laboral

Mayor contribución de la investigación y de los servicios para el desarrollo económico y social para la sostenibilidad económica de la UPTREP

Objetivo

GENERAR MAYOR NÚMERO DE PROFESIONISTAS EGRESADOS DE LA UNIVERSIDAD POLITÉCNICA DE TLAXCALA REGIÓN PONIENTE.

Ingreso de alumnos a la Universidad Politécnica de Tlaxcala Región Poniente (matrícula)

Vinculación para las estancias y estadias

Proyectos de investigación

Medios

1. Brindar orientación educativa, cuando proceda, para que los estudiantes puedan elegir con mayor certeza las opciones profesionales o académicas, entre otros aspectos a través de un curso de inducción al ingresar a la UPTREP (2.1.2.2)

2. Instrumentar esquemas de asesoría académica, para estudiantes que presenten bajo rendimiento escolar y para quienes se encuentren en riesgo de abandono, mediante actividades extraescolares durante el ciclo escolar y en verano a través de asesorías académicas (2.1.2.6)

3. Armonizar con las autoridades educativas federales los programas de estudio de acuerdo con el Nuevo Modelo Educativo, sus contenidos, materiales y métodos para elevar su pertinencia y relevancia en el desarrollo integral de los estudiantes, y fomentar en éstos el desarrollo de valores, habilidades y competencias para mejorar su productividad e insertarse en la vida económica mediante la actualización y capacitación del personal docente en metodologías disciplinares y pedagógicas (2.2.1.2)

4. Diseñar acciones para disminuir la deserción escolar y crear iniciativas para elevar el logro académico del estudiante mediante la gestión y otorgamiento de becas para los estudiantes (2.1.2.1)

5. Generar mecanismos que promuevan la educación sexual y el respeto a la diversidad sexual a través de eventos con temáticas para la formación integral del alumno (2.13.2.4)

1. Establecer procedimientos para facilitar que los estudiantes que ingresan a cualquier modalidad y subsistema puedan culminar sus estudios en otra modalidad o subsistema mediante las tutorías como acompañamiento integral (. 2.3.2.1)

2. Fortalecer las capacidades institucionales de vinculación de los planteles de medio superior y superior con el sector productivo, y alentar la revisión permanente de la oferta educativa realizando convenios con los sectores productivos acordes a las ingenierías ofertadas en la UPTREP (2.8.1.3)

3. Impulsar las prácticas profesionales y los programas de pasantías o estadias en el espacio de trabajo, tanto en Tlaxcala como en otros estados mediante la colocación del alumno en el sector productivo pertinente a su perfil profesional en su proceso de Estadia (2.8.2.5)

1. Fomentar el desarrollo de la ciencia, la tecnología y la innovación, así como incrementar la inversión pública y estimular la inversión privada orientadas al desarrollo de estas áreas, mediante una estrategia de largo plazo a través de la realización de proyectos académicos y/o investigación (2.12.1.1)

2. Centrar la atención del docente en el quehacer educativo para facilitar su focalización en funciones sustantivas mediante la iniciativa de programar visitas industriales que coadyuven la generación de proyectos académicos y/o investigación (2.1.1.5)

3. Impulsar la capacitación permanente de los docentes para mejorar la comprensión del Nuevo Modelo Educativo, las prácticas pedagógicas y el manejo de las tecnologías de la información con fines educativos mediante cursos de especialización que fortalezcan las competencias docentes (2.7.1.3)

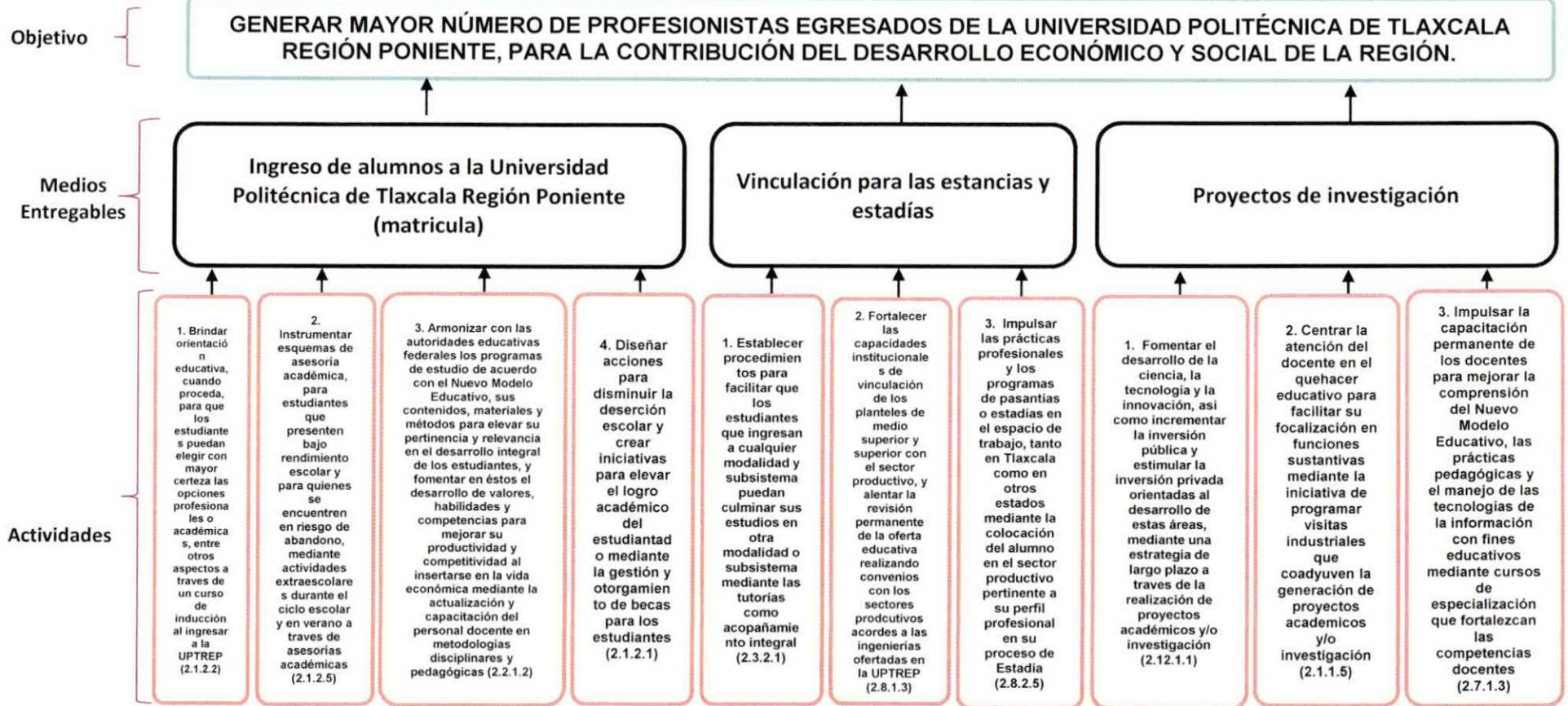
Elaboró
Ing. Eduardo Lara Guerrero
Subdirector de Planeación y Evaluación
CLAVE: 29EP0002B

Responsable del Proyecto
Ing. José Antonio Olivares Hernández
Secretario Administrativo
CLAVE: 29EP0002B

Autorizó
M.C. Leoncio González Fernández
Rector
CLAVE: 29EP0002B

Los titulares de las dependencias y entidades o instituciones que reciban recursos estatales parcial o totalmente, serán directamente responsables de la formulación de sus proyectos.

Dependencia o Entidad:	66 Universidad Politécnica de Tlaxcala Región Poniente.
Unidad Responsable:	Secretaría Administrativa
Proyecto:	Alta Calidad Educativa de los Alumnos de la Universidad Politécnica de Tlaxcala Región Poniente.



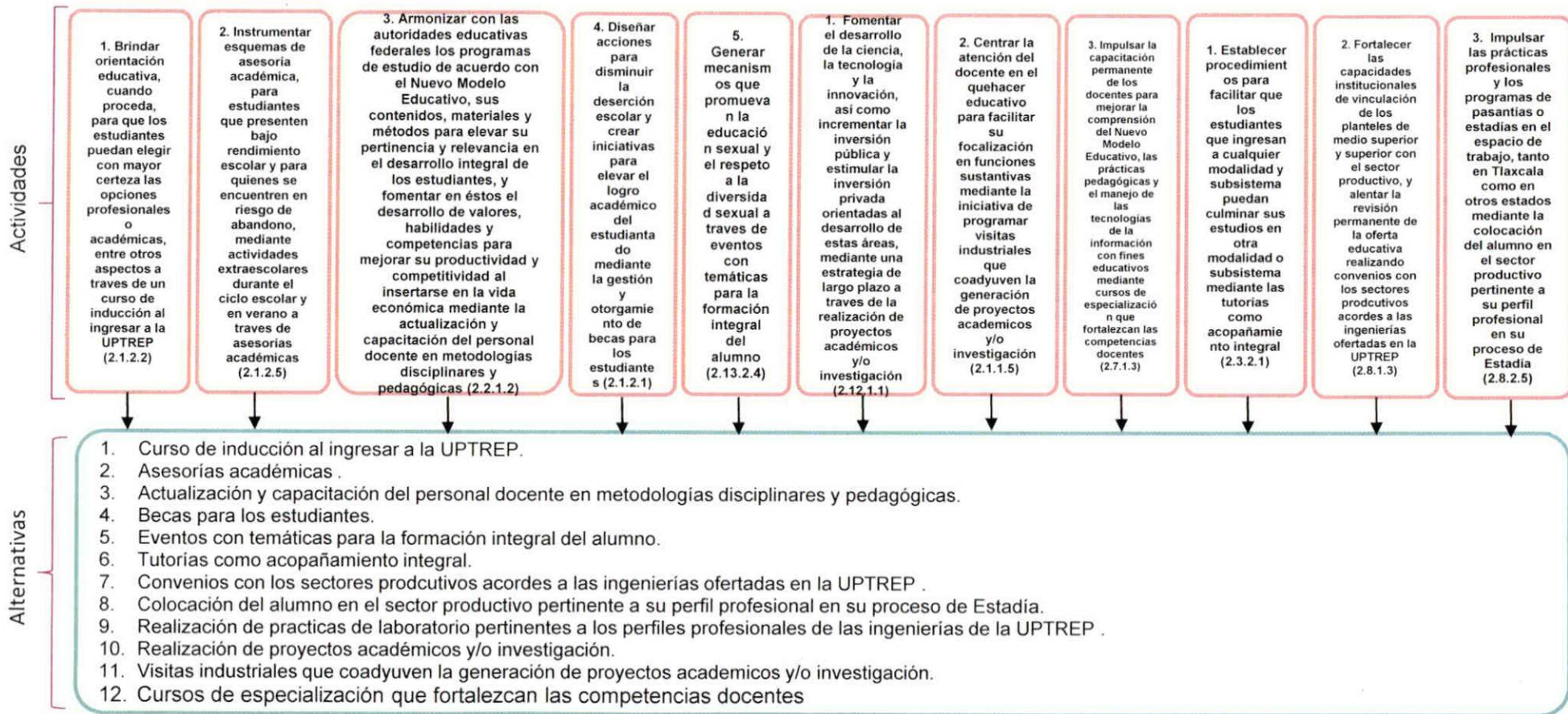
UPTREP
UNIVERSIDAD POLITÉCNICA DE TLAXCALA REGIÓN PONIENTE
SUBDIRECCIÓN DE PLANEACIÓN
CLAVE: 29EPO002B
Secretaría de Planeación y Evaluación

Responsable del Proyecto
Ing. José Antonio Olvera Hernández
Secretaría Administrativa
SECRETARÍA ADMINISTRATIVA
CLAVE: 29EPO0002B

Autorizo
UPTREP
UNIVERSIDAD POLITÉCNICA DE TLAXCALA REGIÓN PONIENTE
CLAVE: 29EPO0002B
RECTORÍA
M.C. Leoncio González Fernández
Rector

Los titulares de las dependencias y entidades o instituciones que reciban recursos estatales parcial o totalmente, serán directamente responsables de la formulación de sus proyectos.

Dependencia o Entidad:	66 Universidad Politécnica de Tlaxcala Región Poniente.
Unidad Responsable:	Secretaría Administrativa
Proyecto:	Alta Calidad Educativa de los Alumnos de la Universidad Politécnica de Tlaxcala Región Poniente.



UPTREP
UNIVERSIDAD POLITÉCNICA DE TLAXCALA REGIÓN PONIENTE
SUBDIRECCIÓN DE PLANEACIÓN
Ing. Eduardo Lara Guerrero
Subdirector de Planeación y Evaluación
CLAVE: 29EPO0002B

Responsable del Proyecto
Ing. José Antonio Olivares Hernández
Secretario Administrativo
SECRETARÍA ADMINISTRATIVA
CLAVE: 29EPO0002B

UPTREP
UNIVERSIDAD POLITÉCNICA DE TLAXCALA REGIÓN PONIENTE
CLAVE: 29EPO0002B
M.C. Leoncio González Fernández
Rector

Los titulares de las dependencias y entidades o instituciones que reciban recursos estatales parcial o totalmente, serán directamente responsables de la formulación de sus proyectos.

FICHA TÉCNICA

DATOS DE IDENTIFICACIÓN					
DEPENDENCIA:	66. UNIVERSIDAD POLITÉCNICA DE TLAXCALA REGIÓN PONIENTE				
UNIDAD RESPONSABLE:	4. SECRETARÍA ADMINISTRATIVA				
PROYECTO:	21 - 0L. ALTA CALIDAD EDUCATIVA DE LOS ALUMNOS DE LA UNIVERSIDAD POLITÉCNICA DE TLAXCALA REGIÓN PONIENTE				
FINALIDAD:	2	DESARROLLO SOCIAL			
FUNCIÓN:	2.5	EDUCACIÓN			
SUBFUNCIÓN:	2.5.3	EDUCACIÓN SUPERIOR			
ALINEACIÓN CON EL PED Y SUS PROGRAMAS					
EJE RECTOR:	2	EDUCACIÓN PERTINENTE, SALUD DE CALIDAD Y SOCIEDAD INCLUYENTE EDUCACIÓN Y DESARROLLO DE COMPETENCIAS PARA EL MERCADO LABORAL			
OBJETIVO:	2.1	EDUCACIÓN INTEGRAL PARA TODOS			
ESTRATEGIA:	2.1.2	DISMINUIR EL ABANDONO ESCOLAR, MEJORAR LA EFICIENCIA TERMINAL EN CADA GRADO EDUCATIVO Y AUMENTAR LAS TASAS DE TRANSICIÓN ENTRE UNO Y OTRO			
LÍNEA DE ACCIÓN:	2.1.2.1	DISEÑAR ACCIONES PARA DISMINUIR LA DESERCIÓN ESCOLAR Y CREAR INICIATIVAS PARA ELEVAR EL LOGRO ACADÉMICO DEL ESTUDIANTADO			
SUBLÍNEA DE ACCIÓN:	2.1.2.1.1	DISEÑAR ACCIONES PARA DISMINUIR LA DESERCIÓN ESCOLAR Y CREAR INICIATIVAS PARA ELEVAR EL LOGRO ACADÉMICO DEL ESTUDIANTADO			
MATRIZ DE INDICADORES PARA RESULTADOS					
RESUMEN NARRATIVO					
OBJETIVO AL QUE CORRESPONDE EL INDICADOR	CONTRIBUIR AL INCREMENTO DE LA TASA DE EGRESO DE LAS LICENCIATURAS DE LAS UNIVERSIDADES POLITÉCNICAS, MEDIANTE LA GENERACIÓN DE UN MAYOR NÚMERO DE PROFESIONISTAS EGRESADOS DE LA UNIVERSIDAD POLITÉCNICA DE TLAXCALA REGIÓN PONIENTE, CONTRIBUYENDO AL DESARROLLO ECONÓMICO Y SOCIAL DE LA REGIÓN		FIN	X	
			PROPÓSITO		
			COMPONENTE		
			ACTIVIDAD		
INDICADOR					
DATOS DE IDENTIFICACIÓN DEL INDICADOR					
ORDEN	1	NOMBRE	EFICIENCIA TERMINAL DEL SUBSISTEMA		
DIMENSIÓN		EFICACIA	TIPO DE INDICADOR	ESTRATÉGICO	
DEFINICIÓN		REPRESENTA LA EFICIENCIA TERMINAL DEL SUBSISTEMA	TIPO DE VALOR DE META	ABSOLUTO	
MÉTODO DE CÁLCULO		PORCENTAJE DE EGRESO POR COHORTE GENERACIONAL EN EL SUBSISTEMA DE UNIVERSIDADES TECNOLÓGICAS Y POLITÉCNICAS			
UNIDAD DE MEDIDA		PORCENTAJE	VALOR DE PONDERACIÓN	0.00	
DESAGREGACIÓN GEOGRÁFICA		COBERTURA ESTATAL	FRECUENCIA DE MEDICIÓN	ANUAL	
TRANSVERSALIDAD					
ENFOQUE DE TRANSVERSALIDAD: JOVENES					
HOMBRES	614,565	MUJERES	658,282	TOTAL	1,272,847

FICHA TÉCNICA

CARACTERÍSTICAS DEL INDICADOR			
CARACTERÍSTICA	NO CUMPLE	CUMPLE PARCIALMENTE	CUMPLE
CLARIDAD			X
RELEVANCIA			X
ECONOMÍA	X		
MONITOREABLE			X
ADECUADO			X
APORTE MARGINAL			X

CONTACTO DEL INDICADOR			
NOMBRE	ING. JOSÉ ANTONIO OLIVARES HERNÁNDEZ		
ÁREA	SECRETARÍA ADMINISTRATIVA		
PUESTO	SECRETARIO ADMINISTRATIVO		
CORREO ELECTRÓNICO	secretaria_administrativa@uptlaxponente.edu-mx		
No. TELEFÓNICO	4188730	EXTENSIÓN	105

DETERMINACIÓN DE METAS					
VIABILIDAD DE LA META					
META ACUMULABLE	NO	COMPORTAMIENTO DEL INDICADOR	ASCENDENTE	FACTIBILIDAD	ALTA
JUSTIFICACIÓN DE LA FACTIBILIDAD					

LÍNEA BASE		
AÑO	VALOR	PERIODO AL QUE CORRESPONDE EL VALOR
2017	55.00	ENERO-DICIEMBRE 2017

JUSTIFICACIÓN:

PARÁMETROS DE SEMAFORIZACIÓN			
TIPO DE VALOR	PORCENTAJE		
UMBRAL VERDE - AMARILLO	54.00	UMBRAL AMARILLO - ROJO	52.00

META SEXENAL		
AÑO	VALOR	PERIODO
2021	55.00	2017-2021

METAS INTERMEDIAS		
AÑO	VALOR	PERIODO

GOBIERNO DEL ESTADO DE TLAXCALA

PROYECTO DE PRESUPUESTO DE EGRESOS 2019

FICHA TÉCNICA

METAS INTERMEDIAS		
AÑO	VALOR	PERIODO
2017	55.00	ENERO-DICIEMBRE 2017
2018	55.00	ENERO-DICIEMBRE 2018
2019	55.00	ENERO-DICIEMBRE 2019
2020	55.00	ENERO-DICIEMBRE 2020
2021	55.00	ENERO-DICIEMBRE 2021

METAS DEL CICLO PRESUPUESTARIO		
<i>PORCENTAJE DE EGRESO POR COHORTE GENERACIONAL EN EL SUBSISTEMA DE UNIVERSIDADES TECNOLÓGICAS Y POLITÉCNICAS</i>		
PERIODO	VALOR	PERIODO AL QUE CORRESPONDE EL VALOR
1	55.00	ANUAL

CARACTERÍSTICAS DE LAS VARIABLES	
NOMBRE	PECGSUTP
DESCRIPCIÓN	PORCENTAJE DE EGRESO POR COHORTE GENERACIONAL EN EL SUBSISTEMA DE UNIVERSIDADES TECNOLÓGICAS Y POLITÉCNICAS
MEDIOS DE VERIFICACIÓN	EVALUACIÓN DEL PROGRAMA INSTITUCIONAL DE DESARROLLO DE LAS UNIVERSIDADES POLITÉCNICAS
UNIDAD DE MEDIDA	PORCENTAJE
DESAGREGACIÓN GEOGRÁFICA	COBERTURA ESTATAL
FRECUENCIA	ANUAL
FECHA DE DISPONIBILIDAD DE LA INFORMACIÓN	DICIEMBRE

FICHA TÉCNICA

DATOS DE IDENTIFICACIÓN			
DEPENDENCIA:	66. UNIVERSIDAD POLITÉCNICA DE TLAXCALA REGIÓN PONIENTE		
UNIDAD RESPONSABLE:	4. SECRETARÍA ADMINISTRATIVA		
PROYECTO:	21 - 0L. ALTA CALIDAD EDUCATIVA DE LOS ALUMNOS DE LA UNIVERSIDAD POLITÉCNICA DE TLAXCALA REGIÓN PONIENTE		
FINALIDAD:	2	DESARROLLO SOCIAL	
FUNCIÓN:	2.5	EDUCACIÓN	
SUBFUNCIÓN:	2.5.3	EDUCACIÓN SUPERIOR	
ALINEACIÓN CON EL PED Y SUS PROGRAMAS			
EJE RECTOR:	2	EDUCACIÓN PERTINENTE, SALUD DE CALIDAD Y SOCIEDAD INCLUYENTE EDUCACIÓN Y DESARROLLO DE COMPETENCIAS PARA EL MERCADO LABORAL	
OBJETIVO:	2.1	EDUCACIÓN INTEGRAL PARA TODOS	
ESTRATEGIA:	2.1.2	DISMINUIR EL ABANDONO ESCOLAR, MEJORAR LA EFICIENCIA TERMINAL EN CADA GRADO EDUCATIVO Y AUMENTAR LAS TASAS DE TRANSICIÓN ENTRE UNO Y OTRO	
LÍNEA DE ACCIÓN:	2.1.2.1	DISEÑAR ACCIONES PARA DISMINUIR LA DESERCIÓN ESCOLAR Y CREAR INICIATIVAS PARA ELEVAR EL LOGRO ACADÉMICO DEL ESTUDIANTADO	
SUBLÍNEA DE ACCIÓN:	2.1.2.1.1	DISEÑAR ACCIONES PARA DISMINUIR LA DESERCIÓN ESCOLAR Y CREAR INICIATIVAS PARA ELEVAR EL LOGRO ACADÉMICO DEL ESTUDIANTADO	
MATRIZ DE INDICADORES PARA RESULTADOS			
RESUMEN NARRATIVO			
OBJETIVO AL QUE CORRESPONDE EL INDICADOR	GENERAR MAYOR NÚMERO DE PROFESIONISTAS EGRESADOS DE LA UNIVERSIDAD POLITÉCNICA DE TLAXCALA REGIÓN PONIENTE	FIN	
		PROPÓSITO	X
		COMPONENTE	
		ACTIVIDAD	
INDICADOR			
DATOS DE IDENTIFICACIÓN DEL INDICADOR			
ORDEN	2	NOMBRE	PORCENTAJE DE ALUMNOS EGRESADOS DE LAS LICENCIATURAS DE LA UPTREP
DIMENSIÓN		EFICACIA	TIPO DE INDICADOR DE GESTIÓN
DEFINICIÓN		REPRESENTA EL PORCENTAJE DE ALUMNOS EGRESADOS DE LAS LICENCIATURAS DE LA UPTREP	TIPO DE VALOR DE META RELATIVO
MÉTODO DE CÁLCULO		(TOTAL DE EGRESADOS DE LAS INGENIERIAS DE LA UPTREP/TOTAL DE ALUMNOS INSCRITOS EN EL CUATRIMESTRES PERTINENTE A LAS INGENIERIAS DE LA UPTREP)*100	
UNIDAD DE MEDIDA		PORCENTAJE	VALOR DE PONDERACIÓN 0.00
DESAGREGACIÓN GEOGRÁFICA		COBERTURA ESTATAL	FRECUENCIA DE MEDICIÓN ANUAL
TRANSVERSALIDAD			
ENFOQUE DE TRANSVERSALIDAD: JOVENES			
HOMBRES	614,565	MUJERES	658,282
TOTAL			1,272,847

FICHA TÉCNICA

CARACTERÍSTICAS DEL INDICADOR			
CARACTERÍSTICA	NO CUMPLE	CUMPLE PARCIALMENTE	CUMPLE
CLARIDAD			X
RELEVANCIA			X
ECONOMÍA			X
MONITOREABLE			X
ADECUADO			X
APORTE MARGINAL	X		

CONTACTO DEL INDICADOR			
NOMBRE	ING. JOSÉ ANTONIO OLIVARES HERNÁNDEZ		
ÁREA	SECRETARÍA ADMINISTRATIVA		
PUESTO	SECRETARIO ADMINISTRATIVO		
CORREO ELECTRÓNICO	secretaria_administrativa@uptlaxponente.edu-mx		
No. TELEFÓNICO	4188730	EXTENSIÓN	105

DETERMINACIÓN DE METAS			
VIABILIDAD DE LA META			
META ACUMULABLE	NO	COMPORTAMIENTO DEL INDICADOR	ASCENDENTE
			FACTIBILIDAD
			ALTA

JUSTIFICACIÓN DE LA FACTIBILIDAD

PARÁMETROS DE SEMAFORIZACIÓN			
TIPO DE VALOR	PORCENTAJE		
UMBRAL VERDE - AMARILLO	48.00	UMBRAL AMARILLO - ROJO	45.00

METAS DEL CICLO PRESUPUESTARIO		
<i>(TOTAL DE EGRESADOS DE LAS INGENIERIAS DE LA UPTREP/TOTAL DE ALUMNOS INSCRITOS EN EL CUATRIMESTRES PERTINENTE A LAS INGENIERIAS DE LA UPTREP)*100</i>		
PERIODO	VALOR	PERIODO AL QUE CORRESPONDE EL VALOR
1	50.00	ANUAL

CARACTERÍSTICAS DE LAS VARIABLES	
NOMBRE	TEIU
DESCRIPCIÓN	TOTAL DE EGRESADOS DE LAS INGENIERIAS DE LA UPTREP
MEDIOS DE VERIFICACIÓN	REPORTE DE EFICIENCIA TERMINAL EMITIDO POR EL DEPARTAMENTO DE SERVICIOS ESCOLARES DE LA UPTREP.

GOBIERNO DEL ESTADO DE TLAXCALA

PROYECTO DE PRESUPUESTO DE EGRESOS 2019

FICHA TÉCNICA

CARACTERÍSTICAS DE LAS VARIABLES	
UNIDAD DE MEDIDA	ALUMNO
DESAGREGACIÓN GEOGRÁFICA	COBERTURA ESTATAL
FRECUENCIA	ANUAL
FECHA DE DISPONIBILIDAD DE LA INFORMACIÓN	DICIEMBRE
NOMBRE	TAICPI
DESCRIPCIÓN	TOTAL DE ALUMNOS INSCRITOS EN EL CUATRIMESTRES PERTINENTE A LAS INGENIERIAS DE LA UPTREP
MEDIOS DE VERIFICACIÓN	REPORTE DE EFICIENCIA TERMINAL EMITIDO POR EL DEPARTAMENTO DE SERVICIOS ESCOLARES DE LA UPTREP.
UNIDAD DE MEDIDA	ALUMNO
DESAGREGACIÓN GEOGRÁFICA	COBERTURA ESTATAL
FRECUENCIA	ANUAL
FECHA DE DISPONIBILIDAD DE LA INFORMACIÓN	DICIEMBRE

FICHA TÉCNICA

DATOS DE IDENTIFICACIÓN			
DEPENDENCIA:	66. UNIVERSIDAD POLITÉCNICA DE TLAXCALA REGIÓN PONIENTE		
UNIDAD RESPONSABLE:	4. SECRETARÍA ADMINISTRATIVA		
PROYECTO:	21 - 0L. ALTA CALIDAD EDUCATIVA DE LOS ALUMNOS DE LA UNIVERSIDAD POLITÉCNICA DE TLAXCALA REGIÓN PONIENTE		
FINALIDAD:	2	DESARROLLO SOCIAL	
FUNCIÓN:	2.5	EDUCACIÓN	
SUBFUNCIÓN:	2.5.3	EDUCACIÓN SUPERIOR	
ALINEACIÓN CON EL PED Y SUS PROGRAMAS			
EJE RECTOR:	2	EDUCACIÓN PERTINENTE, SALUD DE CALIDAD Y SOCIEDAD INCLUYENTE EDUCACIÓN Y DESARROLLO DE COMPETENCIAS PARA EL MERCADO LABORAL	
OBJETIVO:	2.1	EDUCACIÓN INTEGRAL PARA TODOS	
ESTRATEGIA:	2.1.2	DISMINUIR EL ABANDONO ESCOLAR, MEJORAR LA EFICIENCIA TERMINAL EN CADA GRADO EDUCATIVO Y AUMENTAR LAS TASAS DE TRANSICIÓN ENTRE UNO Y OTRO	
LÍNEA DE ACCIÓN:	2.1.2.1	DISEÑAR ACCIONES PARA DISMINUIR LA DESERCIÓN ESCOLAR Y CREAR INICIATIVAS PARA ELEVAR EL LOGRO ACADÉMICO DEL ESTUDIANTADO	
SUBLÍNEA DE ACCIÓN:	2.1.2.1.1	DISEÑAR ACCIONES PARA DISMINUIR LA DESERCIÓN ESCOLAR Y CREAR INICIATIVAS PARA ELEVAR EL LOGRO ACADÉMICO DEL ESTUDIANTADO	
MATRIZ DE INDICADORES PARA RESULTADOS			
RESUMEN NARRATIVO			
OBJETIVO AL QUE CORRESPONDE EL INDICADOR	AUMENTAR INGRESO DE ALUMNOS A LA UNIVERSIDAD POLITÉCNICA DE TLAXCALA REGIÓN PONIENTE (MATRICULA)	FIN	
		PROPÓSITO	
		COMPONENTE	X
		ACTIVIDAD	
INDICADOR			
DATOS DE IDENTIFICACIÓN DEL INDICADOR			
ORDEN	3	NOMBRE	PORCENTAJE DE ALUMNOS DE NUEVO INGRESO CAPTADOS EN LA UPTREP
DIMENSIÓN		EFICACIA	TIPO DE INDICADOR DE GESTIÓN
DEFINICIÓN		REPRESENTA EL PORCENTAJE DE ALUMNOS DE NUEVO INGRESO CAPTADOS EN LA UPTREP	TIPO DE VALOR DE META RELATIVO
MÉTODO DE CÁLCULO		(TOTAL DE ALUMNOS INSCRITOS DE NUEVO INGRESO/TOTAL DE ALUMNOS SOLICITANTES DE NUEVO INGRESO A LA UPTREP)*100	
UNIDAD DE MEDIDA		PORCENTAJE	VALOR DE PONDERACIÓN 0.00
DESAGREGACIÓN GEOGRÁFICA		COBERTURA ESTATAL	FRECUENCIA DE MEDICIÓN ANUAL
TRANSVERSALIDAD			
ENFOQUE DE TRANSVERSALIDAD: JOVENES			
HOMBRES	614,565	MUJERES	658,282
TOTAL			1,272,847

GOBIERNO DEL ESTADO DE TLAXCALA

PROYECTO DE PRESUPUESTO DE EGRESOS 2019

FICHA TÉCNICA

CARACTERÍSTICAS DEL INDICADOR				
CARACTERÍSTICA	NO CUMPLE	CUMPLE PARCIALMENTE	CUMPLE	
CLARIDAD			X	
RELEVANCIA			X	
ECONOMÍA			X	
MONITOREABLE			X	
ADECUADO			X	
APORTE MARGINAL	X			
CONTACTO DEL INDICADOR				
NOMBRE	ING. JOSÉ ANTONIO OLIVARES HERNÁNDEZ			
ÁREA	SECRETARÍA ADMINISTRATIVA			
PUESTO	SECRETARIO ADMINISTRATIVO			
CORREO ELECTRÓNICO	secretaria_administrativa@uptlaxponente.edu-mx			
No. TELEFÓNICO	4188730	EXTENSIÓN	105	
DETERMINACIÓN DE METAS				
VIABILIDAD DE LA META				
META ACUMULABLE	NO	COMPORTAMIENTO DEL INDICADOR	ASCENDENTE	FACTIBILIDAD ALTA
JUSTIFICACIÓN DE LA FACTIBILIDAD				
PARÁMETROS DE SEMAFORIZACIÓN				
TIPO DE VALOR	PORCENTAJE			
UMBRAL VERDE - AMARILLO	12.00	UMBRAL AMARILLO - ROJO	10.00	
METAS DEL CICLO PRESUPUESTARIO				
<i>(TOTAL DE ALUMNOS INSCRITOS DE NUEVO INGRESO/TOTAL DE ALUMNOS SOLICITANTES DE NUEVO INGRESO A LA UPTREP)*100</i>				
PERIODO	VALOR	PERIODO AL QUE CORRESPONDE EL VALOR		
1	14.00	ANUAL		
CARACTERÍSTICAS DE LAS VARIABLES				
NOMBRE	TAINI			
DESCRIPCIÓN	TOTAL DE ALUMNOS INSCRITOS DE NUEVO INGRESO			
MEDIOS DE VERIFICACIÓN	ESTADÍSTICA DE MATRÍCULA CAPTADA POR CICLO ESCOLAR. LISTA DE ASPIRANTES INSCRITOS DE NUEVO INGRESO. (SERVICIOS ESCOLARES)			

GOBIERNO DEL ESTADO DE TLAXCALA

PROYECTO DE PRESUPUESTO DE EGRESOS 2019

FICHA TÉCNICA

CARACTERÍSTICAS DE LAS VARIABLES	
UNIDAD DE MEDIDA	ALUMNO
DESAGREGACIÓN GEOGRÁFICA	COBERTURA ESTATAL
FRECUENCIA	ANUAL
FECHA DE DISPONIBILIDAD DE LA INFORMACIÓN	SEPTIEMBRE
NOMBRE	TASNIU
DESCRIPCIÓN	TOTAL DE ALUMNOS SOLICITANTES DE NUEVO INGRESO A LA UPTREP
MEDIOS DE VERIFICACIÓN	ESTADÍSTICA DE MATRICULA CAPTADA POR CICLO ESCOLAR. LISTA DE ASPIRANTES INSCRITOS DE NUEVO INGRESO. (SERVICIOS ESCOLARES)
UNIDAD DE MEDIDA	ALUMNO
DESAGREGACIÓN GEOGRÁFICA	COBERTURA ESTATAL
FRECUENCIA	ANUAL
FECHA DE DISPONIBILIDAD DE LA INFORMACIÓN	SEPTIEMBRE

GOBIERNO DEL ESTADO DE TLAXCALA

PROYECTO DE PRESUPUESTO DE EGRESOS 2019

FICHA TÉCNICA

DATOS DE IDENTIFICACIÓN						
DEPENDENCIA:	66. UNIVERSIDAD POLITÉCNICA DE TLAXCALA REGIÓN PONIENTE					
UNIDAD RESPONSABLE:	4. SECRETARÍA ADMINISTRATIVA					
PROYECTO:	21 - 0L. ALTA CALIDAD EDUCATIVA DE LOS ALUMNOS DE LA UNIVERSIDAD POLITÉCNICA DE TLAXCALA REGIÓN PONIENTE					
FINALIDAD:	2	DESARROLLO SOCIAL				
FUNCIÓN:	2.5	EDUCACIÓN				
SUBFUNCIÓN:	2.5.3	EDUCACIÓN SUPERIOR				
ALINEACIÓN CON EL PED Y SUS PROGRAMAS						
EJE RECTOR:	2	EDUCACIÓN PERTINENTE, SALUD DE CALIDAD Y SOCIEDAD INCLUYENTE EDUCACIÓN Y DESARROLLO DE COMPETENCIAS PARA EL MERCADO LABORAL				
OBJETIVO:	2.1	EDUCACIÓN INTEGRAL PARA TODOS				
ESTRATEGIA:	2.1.2	DISMINUIR EL ABANDONO ESCOLAR, MEJORAR LA EFICIENCIA TERMINAL EN CADA GRADO EDUCATIVO Y AUMENTAR LAS TASAS DE TRANSICIÓN ENTRE UNO Y OTRO				
LÍNEA DE ACCIÓN:	2.1.2.1	DISEÑAR ACCIONES PARA DISMINUIR LA DESERCIÓN ESCOLAR Y CREAR INICIATIVAS PARA ELEVAR EL LOGRO ACADÉMICO DEL ESTUDIANTADO				
SUBLÍNEA DE ACCIÓN:	2.1.2.1.1	DISEÑAR ACCIONES PARA DISMINUIR LA DESERCIÓN ESCOLAR Y CREAR INICIATIVAS PARA ELEVAR EL LOGRO ACADÉMICO DEL ESTUDIANTADO				
MATRIZ DE INDICADORES PARA RESULTADOS						
RESUMEN NARRATIVO						
OBJETIVO AL QUE CORRESPONDE EL INDICADOR	MAYOR VINCULACIÓN PARA LAS ESTANCIAS Y ESTADÍAS				FIN	
					PROPÓSITO	
					COMPONENTE	X
					ACTIVIDAD	
INDICADOR						
DATOS DE IDENTIFICACIÓN DEL INDICADOR						
ORDEN	4	NOMBRE	PORCENTAJE DE ALUMNOS QUE REALIZAN ESTANCIAS Y ESTADÍAS			
DIMENSIÓN	EFICACIA		TIPO DE INDICADOR	DE GESTIÓN		
DEFINICIÓN	REPRESENTA EL PORCENTAJE DE ALUMNOS QUE REALIZAN ESTANCIAS Y ESTADÍAS		TIPO DE VALOR DE META	RELATIVO		
MÉTODO DE CÁLCULO	(TOTAL DE ALUMNOS QUE REALIZAN ESTANCIAS Y ESTADÍAS/TOTAL DE ALUMNOS QUE DEBEN REALIZAR ESTANCIAS Y ESTADÍAS)*100					
UNIDAD DE MEDIDA	PORCENTAJE		VALOR DE PONDERACIÓN	0.00		
DESAGREGACIÓN GEOGRÁFICA	COBERTURA ESTATAL		FRECUENCIA DE MEDICIÓN	ANUAL		
TRANSVERSALIDAD						
ENFOQUE DE TRANSVERSALIDAD: JOVENES						
HOMBRES	614,565	MUJERES	658,282	TOTAL	1,272,847	

GOBIERNO DEL ESTADO DE TLAXCALA

PROYECTO DE PRESUPUESTO DE EGRESOS 2019

FICHA TÉCNICA

CARACTERÍSTICAS DEL INDICADOR			
CARACTERÍSTICA	NO CUMPLE	CUMPLE PARCIALMENTE	CUMPLE
CLARIDAD			X
RELEVANCIA			X
ECONOMÍA			X
MONITOREABLE			X
ADECUADO			X
APORTE MARGINAL	X		

CONTACTO DEL INDICADOR			
NOMBRE	ING. JOSÉ ANTONIO OLIVARES HERNÁNDEZ		
ÁREA	SECRETARÍA ADMINISTRATIVA		
PUESTO	SECRETARIO ADMINISTRATIVO		
CORREO ELECTRÓNICO	secretaria_administrativa@uptlaxponente.edu-mx		
No. TELEFÓNICO	4188730	EXTENSIÓN	105

DETERMINACIÓN DE METAS					
VIABILIDAD DE LA META					
META ACUMULABLE	NO	COMPORTAMIENTO DEL INDICADOR	ASCENDENTE	FACTIBILIDAD	ALTA
JUSTIFICACIÓN DE LA FACTIBILIDAD					

PARÁMETROS DE SEMAFORIZACIÓN			
TIPO DE VALOR	PORCENTAJE		
UMBRAL VERDE - AMARILLO	78.00	UMBRAL AMARILLO - ROJO	76.00

METAS DEL CICLO PRESUPUESTARIO		
<i>(TOTAL DE ALUMNOS QUE REALIZAN ESTANCIAS Y ESTADÍAS/TOTAL DE ALUMNOS QUE DEBEN REALIZAR ESTANCIAS Y ESTADÍAS)*100</i>		
PERIODO	VALOR	PERIODO AL QUE CORRESPONDE EL VALOR
1	80.00	ANUAL

CARACTERÍSTICAS DE LAS VARIABLES	
NOMBRE	TAREE
DESCRIPCIÓN	TOTAL DE ALUMNOS QUE REALIZAN ESTANCIAS Y ESTADÍAS
MEDIOS DE VERIFICACIÓN	ESTADÍSTICA DE ALUMNOS QUE REALIZAN ESTANCIAS Y ESTADÍAS, EMITIDO POR EL DEPARTAMENTO DE VINCULACIÓN

FICHA TÉCNICA

CARACTERÍSTICAS DE LAS VARIABLES	
UNIDAD DE MEDIDA	ALUMNO
DESAGREGACIÓN GEOGRÁFICA	COBERTURA ESTATAL
FRECUENCIA	ANUAL
FECHA DE DISPONIBILIDAD DE LA INFORMACIÓN	SEPTIEMBRE
NOMBRE	TADREE
DESCRIPCIÓN	TOTAL DE ALUMNOS QUE DEBEN REALIZAR ESTANCIAS Y ESTADÍAS
MEDIOS DE VERIFICACIÓN	ESTADÍSTICA DE ALUMNOS QUE REALIZAN ESTANCIAS Y ESTADÍAS, EMITIDO POR EL DEPARTAMENTO DE VINCULACIÓN
UNIDAD DE MEDIDA	ALUMNO
DESAGREGACIÓN GEOGRÁFICA	COBERTURA ESTATAL
FRECUENCIA	ANUAL
FECHA DE DISPONIBILIDAD DE LA INFORMACIÓN	SEPTIEMBRE

FICHA TÉCNICA

DATOS DE IDENTIFICACIÓN			
DEPENDENCIA:	66. UNIVERSIDAD POLITÉCNICA DE TLAXCALA REGIÓN PONIENTE		
UNIDAD RESPONSABLE:	4. SECRETARÍA ADMINISTRATIVA		
PROYECTO:	21 - 0L. ALTA CALIDAD EDUCATIVA DE LOS ALUMNOS DE LA UNIVERSIDAD POLITÉCNICA DE TLAXCALA REGIÓN PONIENTE		
FINALIDAD:	2	DESARROLLO SOCIAL	
FUNCIÓN:	2.5	EDUCACIÓN	
SUBFUNCIÓN:	2.5.3	EDUCACIÓN SUPERIOR	
ALINEACIÓN CON EL PED Y SUS PROGRAMAS			
EJE RECTOR:	2	EDUCACIÓN PERTINENTE, SALUD DE CALIDAD Y SOCIEDAD INCLUYENTE EDUCACIÓN Y DESARROLLO DE COMPETENCIAS PARA EL MERCADO LABORAL	
OBJETIVO:	2.1	EDUCACIÓN INTEGRAL PARA TODOS	
ESTRATEGIA:	2.1.2	DISMINUIR EL ABANDONO ESCOLAR, MEJORAR LA EFICIENCIA TERMINAL EN CADA GRADO EDUCATIVO Y AUMENTAR LAS TASAS DE TRANSICIÓN ENTRE UNO Y OTRO	
LÍNEA DE ACCIÓN:	2.1.2.1	DISEÑAR ACCIONES PARA DISMINUIR LA DESERCIÓN ESCOLAR Y CREAR INICIATIVAS PARA ELEVAR EL LOGRO ACADÉMICO DEL ESTUDIANTADO	
SUBLÍNEA DE ACCIÓN:	2.1.2.1.1	DISEÑAR ACCIONES PARA DISMINUIR LA DESERCIÓN ESCOLAR Y CREAR INICIATIVAS PARA ELEVAR EL LOGRO ACADÉMICO DEL ESTUDIANTADO	
MATRIZ DE INDICADORES PARA RESULTADOS			
RESUMEN NARRATIVO			
OBJETIVO AL QUE CORRESPONDE EL INDICADOR	AUMENTAR LOS PROYECTOS DE INVESTIGACIÓN	FIN	
		PROPÓSITO	
		COMPONENTE	X
		ACTIVIDAD	
INDICADOR			
DATOS DE IDENTIFICACIÓN DEL INDICADOR			
ORDEN	5	NOMBRE	PORCENTAJE DE PROYECTOS DE INVESTIGACIÓN INSCRITOS EN CONVENIO CON EL SECTOR PRODUCTIVO
DIMENSIÓN		EFICACIA	TIPO DE INDICADOR DE GESTIÓN
DEFINICIÓN		REPRESENTA EL PORCENTAJE DE PROYECTOS DE INVESTIGACIÓN INSCRITOS EN CONVENIO CON EL SECTOR PRODUCTIVO	TIPO DE VALOR DE META RELATIVO
MÉTODO DE CÁLCULO		(NÚMERO DE PROYECTOS INSCRITOS EN CONVENIOS CON EL SECTOR PRODUCTIVO/TOTAL DE PROYECTOS DE INVESTIGACIÓN DE LA UPTREP)*100	
UNIDAD DE MEDIDA		PORCENTAJE	VALOR DE PONDERACIÓN 0.00
DESAGREGACIÓN GEOGRÁFICA		COBERTURA ESTATAL	FRECUENCIA DE MEDICIÓN ANUAL
TRANSVERSALIDAD			
ENFOQUE DE TRANSVERSALIDAD: JOVENES			
HOMBRES	614,565	MUJERES	658,282
TOTAL			1,272,847

GOBIERNO DEL ESTADO DE TLAXCALA

PROYECTO DE PRESUPUESTO DE EGRESOS 2019

FICHA TÉCNICA

CARACTERÍSTICAS DEL INDICADOR					
CARACTERÍSTICA		NO CUMPLE	CUMPLE PARCIALMENTE	CUMPLE	
CLARIDAD				X	
RELEVANCIA				X	
ECONOMÍA				X	
MONITOREABLE				X	
ADECUADO				X	
APORTE MARGINAL				X	
CONTACTO DEL INDICADOR					
NOMBRE	ING. JOSÉ ANTONIO OLIVARES HERNÁNDEZ				
ÁREA	SECRETARÍA ADMINISTRATIVA				
PUESTO	SECRETARIO ADMINISTRATIVO				
CORREO ELECTRÓNICO	secretaria_administrativa@uptlaxponiente.edu-mx				
No. TELEFÓNICO	4188730	EXTENSIÓN	105		
DETERMINACIÓN DE METAS					
VIABILIDAD DE LA META					
META ACUMULABLE	NO	COMPORTAMIENTO DEL INDICADOR	ASCENDENTE	FACTIBILIDAD	ALTA
JUSTIFICACIÓN DE LA FACTIBILIDAD					
PARÁMETROS DE SEMAFORIZACIÓN					
TIPO DE VALOR	PORCENTAJE				
UMBRAL VERDE - AMARILLO	58.00	UMBRAL AMARILLO - ROJO	55.00		
METAS DEL CICLO PRESUPUESTARIO					
<i>(NÚMERO DE PROYECTOS INSCRITOS EN CONVENIOS CON EL SECTOR PRODUCTIVO/TOTAL DE PROYECTOS DE INVESTIGACIÓN DE LA UPTREP)*100</i>					
PERIODO	VALOR	PERIODO AL QUE CORRESPONDE EL VALOR			
1	60.00	ANUAL			
CARACTERÍSTICAS DE LAS VARIABLES					
NOMBRE	NPICSP				
DESCRIPCIÓN	NÚMERO DE PROYECTOS INSCRITOS EN CONVENIOS CON EL SECTOR PRODUCTIVO				
MEDIOS DE VERIFICACIÓN	CONCENTRADO DE PROYECTOS DE INVESTIGACIÓN EN CONVENIOS CON LOS SECTORES PRODUCTIVOS DE LA UNIVERSIDAD POLITÉCNICA DE TLAXCALA REGIÓN PONIENTE. CARPETA DE PROYECTOS DE INVESTIGACIÓN. (DIRECCIONES DE PROGRAMAS ACADÉMICOS)				

FICHA TÉCNICA

CARACTERÍSTICAS DE LAS VARIABLES	
UNIDAD DE MEDIDA	PROYECTO
DESAGREGACIÓN GEOGRÁFICA	COBERTURA ESTATAL
FRECUENCIA	ANUAL
FECHA DE DISPONIBILIDAD DE LA INFORMACIÓN	DICIEMBRE
NOMBRE	TPIU
DESCRIPCIÓN	TOTAL DE PROYECTOS DE INVESTIGACIÓN DE LA UPTREP
MEDIOS DE VERIFICACIÓN	CONCENTRADO DE PROYECTOS DE INVESTIGACIÓN EN CONVENIOS CON LOS SECTORES PRODUCTIVOS DE LA UNIVERSIDAD POLITÉCNICA DE TLAXCALA REGIÓN PONIENTE. CARPETA DE PROYECTOS DE INVESTIGACIÓN. (DIRECCIONES DE PROGRAMAS ACADÉMICOS)
UNIDAD DE MEDIDA	PROYECTO
DESAGREGACIÓN GEOGRÁFICA	COBERTURA ESTATAL
FRECUENCIA	ANUAL
FECHA DE DISPONIBILIDAD DE LA INFORMACIÓN	DICIEMBRE

FICHA TÉCNICA

DATOS DE IDENTIFICACIÓN			
DEPENDENCIA:	66. UNIVERSIDAD POLITÉCNICA DE TLAXCALA REGIÓN PONIENTE		
UNIDAD RESPONSABLE:	4. SECRETARÍA ADMINISTRATIVA		
PROYECTO:	21 - 0L. ALTA CALIDAD EDUCATIVA DE LOS ALUMNOS DE LA UNIVERSIDAD POLITÉCNICA DE TLAXCALA REGIÓN PONIENTE		
FINALIDAD:	2	DESARROLLO SOCIAL	
FUNCIÓN:	2.5	EDUCACIÓN	
SUBFUNCIÓN:	2.5.3	EDUCACIÓN SUPERIOR	
ALINEACIÓN CON EL PED Y SUS PROGRAMAS			
EJE RECTOR:	2	EDUCACIÓN PERTINENTE, SALUD DE CALIDAD Y SOCIEDAD INCLUYENTE EDUCACIÓN Y DESARROLLO DE COMPETENCIAS PARA EL MERCADO LABORAL	
OBJETIVO:	2.1	EDUCACIÓN INTEGRAL PARA TODOS	
ESTRATEGIA:	2.1.2	DISMINUIR EL ABANDONO ESCOLAR, MEJORAR LA EFICIENCIA TERMINAL EN CADA GRADO EDUCATIVO Y AUMENTAR LAS TASAS DE TRANSICIÓN ENTRE UNO Y OTRO	
LÍNEA DE ACCIÓN:	2.1.2.1	DISEÑAR ACCIONES PARA DISMINUIR LA DESERCIÓN ESCOLAR Y CREAR INICIATIVAS PARA ELEVAR EL LOGRO ACADÉMICO DEL ESTUDIANTADO	
SUBLÍNEA DE ACCIÓN:	2.1.2.1.1	DISEÑAR ACCIONES PARA DISMINUIR LA DESERCIÓN ESCOLAR Y CREAR INICIATIVAS PARA ELEVAR EL LOGRO ACADÉMICO DEL ESTUDIANTADO	
MATRIZ DE INDICADORES PARA RESULTADOS			
RESUMEN NARRATIVO			
OBJETIVO AL QUE CORRESPONDE EL INDICADOR	CURSO DE INDUCCIÓN AL INGRESAR A LA UPTREP	FIN	
		PROPÓSITO	
		COMPONENTE	
		ACTIVIDAD	X
INDICADOR			
DATOS DE IDENTIFICACIÓN DEL INDICADOR			
ORDEN	6	NOMBRE	PORCENTAJE DE ALUMNOS DE NUEVO INGRESO QUE RECIBEN CURSO DE INDUCCIÓN
DIMENSIÓN		EFICACIA	TIPO DE INDICADOR DE GESTIÓN
DEFINICIÓN		REPRESENTA EL PORCENTAJE DE ALUMNOS DE NUEVO INGRESO QUE RECIBEN CURSO DE INDUCCIÓN	TIPO DE VALOR DE META RELATIVO
MÉTODO DE CÁLCULO		(NÚMERO DE ASPIRANTES INSCRITOS QUE RECIBIERÓN CURSO DE INDUCCIÓN/TOTAL DE ASPIRANTES INSCRITOS)*100	
UNIDAD DE MEDIDA		PORCENTAJE	VALOR DE PONDERACIÓN 5.00
DESAGREGACIÓN GEOGRÁFICA		COBERTURA ESTATAL	FRECUENCIA DE MEDICIÓN ANUAL
TRANSVERSALIDAD			
ENFOQUE DE TRANSVERSALIDAD: JOVENES			
HOMBRES	614,565	MUJERES	658,282
TOTAL			1,272,847

GOBIERNO DEL ESTADO DE TLAXCALA

PROYECTO DE PRESUPUESTO DE EGRESOS 2019

FICHA TÉCNICA

CARACTERÍSTICAS DEL INDICADOR					
CARACTERÍSTICA		NO CUMPLE	CUMPLE PARCIALMENTE	CUMPLE	
CLARIDAD				X	
RELEVANCIA				X	
ECONOMÍA				X	
MONITOREABLE				X	
ADECUADO				X	
APORTE MARGINAL		X			
CONTACTO DEL INDICADOR					
NOMBRE	ING. JOSÉ ANTONIO OLIVARES HERNÁNDEZ				
ÁREA	SECRETARÍA ADMINISTRATIVA				
PUESTO	SECRETARIO ADMINISTRATIVO				
CORREO ELECTRÓNICO	secretaria_administrativa@uptlaxponente.edu-mx				
No. TELEFÓNICO	4188730	EXTENSIÓN	105		
DETERMINACIÓN DE METAS					
VIABILIDAD DE LA META					
META ACUMULABLE	NO	COMPORTAMIENTO DEL INDICADOR	ASCENDENTE	FACTIBILIDAD	ALTA
JUSTIFICACIÓN DE LA FACTIBILIDAD					
PARÁMETROS DE SEMAFORIZACIÓN					
TIPO DE VALOR	PORCENTAJE				
UMBRAL VERDE - AMARILLO	98.00	UMBRAL AMARILLO - ROJO	96.00		
METAS DEL CICLO PRESUPUESTARIO					
<i>(NÚMERO DE ASPIRANTES INSCRITOS QUE RECIBIERÓN CURSO DE INDUCCIÓN/TOTAL DE ASPIRANTES INSCRITOS)*100</i>					
PERIODO	VALOR	PERIODO AL QUE CORRESPONDE EL VALOR			
1	100.00	ANUAL			
CARACTERÍSTICAS DE LAS VARIABLES					
NOMBRE	NAIRCI				
DESCRIPCIÓN	NÚMERO DE ASPIRANTES INSCRITOS QUE RECIBIERÓN CURSO DE INDUCCIÓN				
MEDIOS DE VERIFICACIÓN	REPORTE DE INSCRITOS DE NUEVO INGRESO QUE RECIBIERON CURSO DE INDUCCIÓN. (DIRECCIONES DE PROGRAMAS ACADÉMICOS)				

GOBIERNO DEL ESTADO DE TLAXCALA

PROYECTO DE PRESUPUESTO DE EGRESOS 2019

FICHA TÉCNICA

CARACTERÍSTICAS DE LAS VARIABLES	
UNIDAD DE MEDIDA	ALUMNO
DESAGREGACIÓN GEOGRÁFICA	COBERTURA ESTATAL
FRECUENCIA	ANUAL
FECHA DE DISPONIBILIDAD DE LA INFORMACIÓN	SEPTIEMBRE
NOMBRE	TAI
DESCRIPCIÓN	TOTAL DE ASPIRANTES INSCRITOS
MEDIOS DE VERIFICACIÓN	REPORTE DE INSCRITOS DE NUEVO INGRESO QUE RECIBIERON CURSO DE INDUCCIÓN. (DIRECCIONES DE PROGRAMAS ACADÉMICOS)
UNIDAD DE MEDIDA	ALUMNO
DESAGREGACIÓN GEOGRÁFICA	COBERTURA ESTATAL
FRECUENCIA	ANUAL
FECHA DE DISPONIBILIDAD DE LA INFORMACIÓN	SEPTIEMBRE

FICHA TÉCNICA

DATOS DE IDENTIFICACIÓN			
DEPENDENCIA:	66. UNIVERSIDAD POLITÉCNICA DE TLAXCALA REGIÓN PONIENTE		
UNIDAD RESPONSABLE:	4. SECRETARÍA ADMINISTRATIVA		
PROYECTO:	21 - 0L. ALTA CALIDAD EDUCATIVA DE LOS ALUMNOS DE LA UNIVERSIDAD POLITÉCNICA DE TLAXCALA REGIÓN PONIENTE		
FINALIDAD:	2	DESARROLLO SOCIAL	
FUNCIÓN:	2.5	EDUCACIÓN	
SUBFUNCIÓN:	2.5.3	EDUCACIÓN SUPERIOR	
ALINEACIÓN CON EL PED Y SUS PROGRAMAS			
EJE RECTOR:	2	EDUCACIÓN PERTINENTE, SALUD DE CALIDAD Y SOCIEDAD INCLUYENTE EDUCACIÓN Y DESARROLLO DE COMPETENCIAS PARA EL MERCADO LABORAL	
OBJETIVO:	2.1	EDUCACIÓN INTEGRAL PARA TODOS	
ESTRATEGIA:	2.1.2	DISMINUIR EL ABANDONO ESCOLAR, MEJORAR LA EFICIENCIA TERMINAL EN CADA GRADO EDUCATIVO Y AUMENTAR LAS TASAS DE TRANSICIÓN ENTRE UNO Y OTRO	
LÍNEA DE ACCIÓN:	2.1.2.5	INSTRUMENTAR ESQUEMAS DE ASESORÍA ACADÉMICA, PARA ESTUDIANTES QUE PRESENTEN BAJO RENDIMIENTO ESCOLAR Y PARA QUIENES SE ENCUENTREN EN RIESGO DE ABANDONO, MEDIANTE ACTIVIDADES EXTRAESCOLARES DURANTE EL CICLO ESCOLAR Y EN VERANO	
SUBLÍNEA DE ACCIÓN:	2.1.2.5.1	INSTRUMENTAR ESQUEMAS DE ASESORÍA ACADÉMICA, PARA ESTUDIANTES QUE PRESENTEN BAJO RENDIMIENTO ESCOLAR Y PARA QUIENES SE ENCUENTREN EN RIESGO DE ABANDONO, MEDIANTE ACTIVIDADES EXTRAESCOLARES DURANTE EL CICLO ESCOLAR Y EN VERANO	
MATRIZ DE INDICADORES PARA RESULTADOS			
RESUMEN NARRATIVO			
OBJETIVO AL QUE CORRESPONDE EL INDICADOR	ASESORÍAS ACADÉMICAS	FIN	
		PROPÓSITO	
		COMPONENTE	
		ACTIVIDAD	X
INDICADOR			
DATOS DE IDENTIFICACIÓN DEL INDICADOR			
ORDEN	7	NOMBRE	PORCENTAJE DE ALUMNOS ATENDIDOS EN ASESORÍA
DIMENSIÓN		EFICACIA	TIPO DE INDICADOR DE GESTIÓN
DEFINICIÓN		REPRESENTA EL PORCENTAJE DE ALUMNOS ATENDIDOS EN ASESORÍA	TIPO DE VALOR DE META RELATIVO
MÉTODO DE CÁLCULO		(TOTAL DE ALUMNOS ATENDIDOS EN ASESORÍA DURANTE EL CUATRIMESTRE/TOTAL DE MATRÍCULA INSCRITA)*100	
UNIDAD DE MEDIDA		PORCENTAJE	VALOR DE PONDERACIÓN 5.00
DESAGREGACIÓN GEOGRÁFICA		COBERTURA ESTATAL	FRECUENCIA DE MEDICIÓN CUATRIMESTRAL
TRANSVERSALIDAD			

GOBIERNO DEL ESTADO DE TLAXCALA

PROYECTO DE PRESUPUESTO DE EGRESOS 2019

FICHA TÉCNICA

INDICADOR					
DATOS DE IDENTIFICACIÓN DEL INDICADOR					
TRANSVERSALIDAD					
ENFOQUE DE TRANSVERSALIDAD: JOVENES					
HOMBRES	614,565	MUJERES	658,282	TOTAL	1,272,847
CARACTERÍSTICAS DEL INDICADOR					
CARACTERÍSTICA	NO CUMPLE	CUMPLE PARCIALMENTE	CUMPLE		
CLARIDAD			X		
RELEVANCIA			X		
ECONOMÍA			X		
MONITOREABLE			X		
ADECUADO			X		
APORTE MARGINAL	X				
CONTACTO DEL INDICADOR					
NOMBRE	ING. JOSÉ ANTONIO OLIVARES HERNÁNDEZ				
ÁREA	SECRETARÍA ADMINISTRATIVA				
PUESTO	SECRETARIO ADMINISTRATIVO				
CORREO ELECTRÓNICO	secretaria_administrativa@uptlaxponente.edu-mx				
No. TELEFÓNICO	4188730	EXTENSIÓN	105		
DETERMINACIÓN DE METAS					
VIABILIDAD DE LA META					
META ACUMULABLE	SI	COMPORTAMIENTO DEL INDICADOR	ASCENDENTE	FACTIBILIDAD	ALTA
JUSTIFICACIÓN DE LA FACTIBILIDAD					
PARÁMETROS DE SEMAFORIZACIÓN					
TIPO DE VALOR	PORCENTAJE				
UMBRAL VERDE - AMARILLO	98.00	UMBRAL AMARILLO - ROJO	95.00		
METAS DEL CICLO PRESUPUESTARIO					
<i>(TOTAL DE ALUMNOS ATENDIDOS EN ASESORÍA DURANTE EL CUATRIMESTRE/TOTAL DE MATRICULA INSCRITA)*100</i>					
PERIODO	VALOR	PERIODO AL QUE CORRESPONDE EL VALOR			
1	33.33	CUATRIMESTRE 1			

GOBIERNO DEL ESTADO DE TLAXCALA

PROYECTO DE PRESUPUESTO DE EGRESOS 2019

FICHA TÉCNICA

METAS DEL CICLO PRESUPUESTARIO		
2	33.33	CUATRIMESTRE 2
3	33.34	CUATRIMESTRE 3

CARACTERÍSTICAS DE LAS VARIABLES	
NOMBRE	TAAADC
DESCRIPCIÓN	TOTAL DE ALUMNOS ATENDIDOS EN ASESORÍA DURANTE EL CUATRIMESTRE
MEDIOS DE VERIFICACIÓN	LISTA DE ALUMNOS ATENDIDOS EN ASESORÍAS (DIRECTORES DE PROGRAMAS ACADÉMICOS)
UNIDAD DE MEDIDA	ALUMNO
DESAGREGACIÓN GEOGRÁFICA	COBERTURA ESTATAL
FRECUENCIA	CUATRIMESTRAL
FECHA DE DISPONIBILIDAD DE LA INFORMACIÓN	ABRIL,AGOSTO,DICIEMBRE
NOMBRE	TMI
DESCRIPCIÓN	TOTAL DE MATRICULA INSCRITA
MEDIOS DE VERIFICACIÓN	LISTA DE ALUMNOS ATENDIDOS EN ASESORÍAS (DIRECTORES DE PROGRAMAS ACADÉMICOS)
UNIDAD DE MEDIDA	ALUMNO
DESAGREGACIÓN GEOGRÁFICA	COBERTURA ESTATAL
FRECUENCIA	CUATRIMESTRAL
FECHA DE DISPONIBILIDAD DE LA INFORMACIÓN	ABRIL,AGOSTO,DICIEMBRE

FICHA TÉCNICA

DATOS DE IDENTIFICACIÓN			
DEPENDENCIA:	66. UNIVERSIDAD POLITÉCNICA DE TLAXCALA REGIÓN PONIENTE		
UNIDAD RESPONSABLE:	4. SECRETARÍA ADMINISTRATIVA		
PROYECTO:	21 - 0L. ALTA CALIDAD EDUCATIVA DE LOS ALUMNOS DE LA UNIVERSIDAD POLITÉCNICA DE TLAXCALA REGIÓN PONIENTE		
FINALIDAD:	2	DESARROLLO SOCIAL	
FUNCIÓN:	2.5	EDUCACIÓN	
SUBFUNCIÓN:	2.5.3	EDUCACIÓN SUPERIOR	
ALINEACIÓN CON EL PED Y SUS PROGRAMAS			
EJE RECTOR:	2	EDUCACIÓN PERTINENTE, SALUD DE CALIDAD Y SOCIEDAD INCLUYENTE EDUCACIÓN Y DESARROLLO DE COMPETENCIAS PARA EL MERCADO LABORAL	
OBJETIVO:	2.2	MEJORAR LOS RESULTADOS DE APRENDIZAJE	
ESTRATEGIA:	2.2.1	IMPULSAR MECANISMOS SISTEMÁTICOS DE EVALUACIÓN DE RESULTADOS BASADOS EN EL NUEVO MODELO EDUCATIVO	
LÍNEA DE ACCIÓN:	2.2.1.2	ARMONIZAR CON LAS AUTORIDADES EDUCATIVAS FEDERALES LOS PROGRAMAS DE ESTUDIO DE ACUERDO CON EL NUEVO MODELO EDUCATIVO, SUS CONTENIDOS, MATERIALES Y MÉTODOS PARA ELEVAR SU PERTINENCIA Y RELEVANCIA EN EL DESARROLLO INTEGRAL DE LOS ESTUDIANTES, Y FOMENTAR EN ÉSTOS EL DESARROLLO DE VALORES, HABILIDADES Y COMPETENCIAS PARA MEJORAR SU PRODUCTIVIDAD Y COMPETITIVIDAD AL INSERTARSE EN LA VIDA ECONÓMICA	
SUBLÍNEA DE ACCIÓN:	2.2.1.2.1	ARMONIZAR CON LAS AUTORIDADES EDUCATIVAS FEDERALES LOS PROGRAMAS DE ESTUDIO DE ACUERDO CON EL NUEVO MODELO EDUCATIVO, SUS CONTENIDOS, MATERIALES Y MÉTODOS PARA ELEVAR SU PERTINENCIA Y RELEVANCIA EN EL DESARROLLO INTEGRAL DE LOS ESTUDIANTES, Y FOMENTAR EN ÉSTOS EL DESARROLLO DE VALORES, HABILIDADES Y COMPETENCIAS PARA MEJORAR SU PRODUCTIVIDAD Y COMPETITIVIDAD AL INSERTARSE EN LA VIDA ECONÓMICA	
MATRIZ DE INDICADORES PARA RESULTADOS			
RESUMEN NARRATIVO			
OBJETIVO AL QUE CORRESPONDE EL INDICADOR	ACTUALIZACIÓN Y CAPACITACIÓN DEL PERSONAL DOCENTE EN METODOLOGÍAS DISCIPLINARES Y PEDAGÓGICAS	FIN	
		PROPÓSITO	
		COMPONENTE	
		ACTIVIDAD	X
INDICADOR			
DATOS DE IDENTIFICACIÓN DEL INDICADOR			
ORDEN	8	NOMBRE	PORCENTAJE DE CURSOS DE ACTUALIZACIÓN Y CAPACITACIÓN EN EL NUEVO MODELO EDUCATIVO REALIZADOS
DIMENSIÓN		EFICACIA	TIPO DE INDICADOR DE GESTIÓN
DEFINICIÓN		REPRESENTA EL PORCENTAJE DE CURSOS DE ACTUALIZACIÓN Y CAPACITACIÓN EN EL NUEVO MODELO EDUCATIVO REALIZADOS	TIPO DE VALOR DE META RELATIVO
MÉTODO DE CÁLCULO		(NÚMERO DE CURSOS DE ACTUALIZACIÓN Y CAPACITACIÓN DOCENTE EN EL NUEVO MODELO EDUCATIVO REALIZADOS/TOTAL DE CURSOS DE ACTUALIZACIÓN Y CAPACITACIÓN DOCENTE EN EL NUEVO MODELO EDUCATIVO PROGRAMADOS)*100	
UNIDAD DE MEDIDA		PORCENTAJE	VALOR DE PONDERACIÓN 15.00

GOBIERNO DEL ESTADO DE TLAXCALA
PROYECTO DE PRESUPUESTO DE EGRESOS 2019
FICHA TÉCNICA

INDICADOR					
DATOS DE IDENTIFICACIÓN DEL INDICADOR					
DESAGREGACIÓN GEOGRÁFICA	COBERTURA ESTATAL			FRECUENCIA DE MEDICIÓN	CUATRIMESTRAL
TRANSVERSALIDAD					
ENFOQUE DE TRANSVERSALIDAD: JOVENES					
HOMBRES	614,565	MUJERES	658,282	TOTAL	1,272,847
CARACTERÍSTICAS DEL INDICADOR					
CARACTERÍSTICA	NO CUMPLE		CUMPLE PARCIALMENTE		CUMPLE
CLARIDAD					X
RELEVANCIA					X
ECONOMÍA					X
MONITOREABLE					X
ADECUADO					X
APORTE MARGINAL	X				
CONTACTO DEL INDICADOR					
NOMBRE	ING. JOSÉ ANTONIO OLIVARES HERNÁNDEZ				
ÁREA	SECRETARÍA ADMINISTRATIVA				
PUESTO	SECRETARIO ADMINISTRATIVO				
CORREO ELECTRÓNICO	secretaria_administrativa@uptlaxponente.edu-mx				
No. TELEFÓNICO	4188730	EXTENSIÓN	105		
DETERMINACIÓN DE METAS					
VIABILIDAD DE LA META					
META ACUMULABLE	SI	COMPORTAMIENTO DEL INDICADOR	ASCENDENTE	FACTIBILIDAD	ALTA
JUSTIFICACIÓN DE LA FACTIBILIDAD					
PARÁMETROS DE SEMAFORIZACIÓN					
TIPO DE VALOR	PORCENTAJE				
UMBRAL VERDE - AMARILLO	98.00	UMBRAL AMARILLO - ROJO	95.00		
METAS DEL CICLO PRESUPUESTARIO					
(NÚMERO DE CURSOS DE ACTUALIZACIÓN Y CAPACITACIÓN DOCENTE EN EL NUEVO MODELO EDUCATIVO REALIZADOS/TOTAL DE CURSOS DE ACTUALIZACIÓN Y CAPACITACIÓN DOCENTE EN EL NUEVO MODELO EDUCATIVO PROGRAMADOS)*100					

GOBIERNO DEL ESTADO DE TLAXCALA

PROYECTO DE PRESUPUESTO DE EGRESOS 2019

FICHA TÉCNICA

METAS DEL CICLO PRESUPUESTARIO		
PERIODO	VALOR	PERIODO AL QUE CORRESPONDE EL VALOR
1	33.33	CUATRIMESTRE 1
2	33.33	CUATRIMESTRE 2
3	33.34	CUATRIMESTRE 3

CARACTERÍSTICAS DE LAS VARIABLES	
NOMBRE	NCACDNMER
DESCRIPCIÓN	NÚMERO DE CURSOS DE ACTUALIZACIÓN Y CAPACITACIÓN DOCENTE EN EL NUEVO MODELO EDUCATIVO REALIZADOS
MEDIOS DE VERIFICACIÓN	LISTA DE ASISTENCIA A CURSOS DE ACTUALIZACIÓN DOCENTE. PLANTILLA DOCENTE (DEPARTAMENTO DE RECURSOS HUMANOS)
UNIDAD DE MEDIDA	CURSO
DESAGREGACIÓN GEOGRÁFICA	COBERTURA ESTATAL
FRECUENCIA	CUATRIMESTRAL
FECHA DE DISPONIBILIDAD DE LA INFORMACIÓN	ABRIL,AGOSTO,DICIEMBRE
NOMBRE	TCACDNMEP
DESCRIPCIÓN	TOTAL DE CURSOS DE ACTUALIZACIÓN Y CAPACITACIÓN DOCENTE EN EL NUEVO MODELO EDUCATIVO PROGRAMADOS
MEDIOS DE VERIFICACIÓN	LISTA DE ASISTENCIA A CURSOS DE ACTUALIZACIÓN DOCENTE. PLANTILLA DOCENTE (DEPARTAMENTO DE RECURSOS HUMANOS)
UNIDAD DE MEDIDA	CURSO
DESAGREGACIÓN GEOGRÁFICA	COBERTURA ESTATAL
FRECUENCIA	CUATRIMESTRAL
FECHA DE DISPONIBILIDAD DE LA INFORMACIÓN	ABRIL,AGOSTO,DICIEMBRE

FICHA TÉCNICA

DATOS DE IDENTIFICACIÓN			
DEPENDENCIA:	66. UNIVERSIDAD POLITÉCNICA DE TLAXCALA REGIÓN PONIENTE		
UNIDAD RESPONSABLE:	4. SECRETARÍA ADMINISTRATIVA		
PROYECTO:	21 - 0L. ALTA CALIDAD EDUCATIVA DE LOS ALUMNOS DE LA UNIVERSIDAD POLITÉCNICA DE TLAXCALA REGIÓN PONIENTE		
FINALIDAD:	2	DESARROLLO SOCIAL	
FUNCIÓN:	2.5	EDUCACIÓN	
SUBFUNCIÓN:	2.5.3	EDUCACIÓN SUPERIOR	
ALINEACIÓN CON EL PED Y SUS PROGRAMAS			
EJE RECTOR:	2	EDUCACIÓN PERTINENTE, SALUD DE CALIDAD Y SOCIEDAD INCLUYENTE EDUCACIÓN Y DESARROLLO DE COMPETENCIAS PARA EL MERCADO LABORAL	
OBJETIVO:	2.1	EDUCACIÓN INTEGRAL PARA TODOS	
ESTRATEGIA:	2.1.2	DISMINUIR EL ABANDONO ESCOLAR, MEJORAR LA EFICIENCIA TERMINAL EN CADA GRADO EDUCATIVO Y AUMENTAR LAS TASAS DE TRANSICIÓN ENTRE UNO Y OTRO	
LÍNEA DE ACCIÓN:	2.1.2.1	DISEÑAR ACCIONES PARA DISMINUIR LA DESERCIÓN ESCOLAR Y CREAR INICIATIVAS PARA ELEVAR EL LOGRO ACADÉMICO DEL ESTUDIANTADO	
SUBLÍNEA DE ACCIÓN:	2.1.2.1.1	DISEÑAR ACCIONES PARA DISMINUIR LA DESERCIÓN ESCOLAR Y CREAR INICIATIVAS PARA ELEVAR EL LOGRO ACADÉMICO DEL ESTUDIANTADO	
MATRIZ DE INDICADORES PARA RESULTADOS			
RESUMEN NARRATIVO			
OBJETIVO AL QUE CORRESPONDE EL INDICADOR	BECAS PARA LOS ESTUDIANTES	FIN	
		PROPÓSITO	
		COMPONENTE	
		ACTIVIDAD	X
INDICADOR			
DATOS DE IDENTIFICACIÓN DEL INDICADOR			
ORDEN	9	NOMBRE	PORCENTAJE DE ALUMNOS BECADOS
DIMENSIÓN		EFICACIA	TIPO DE INDICADOR DE GESTIÓN
DEFINICIÓN		REPRESENTA EL PORCENTAJE DE ALUMNOS BECADOS	TIPO DE VALOR DE META RELATIVO
MÉTODO DE CÁLCULO		(TOTAL DE ALUMNOS CON BECA/TOTAL DE SOLICITUDES PARA BECA)*100	
UNIDAD DE MEDIDA		PORCENTAJE	VALOR DE PONDERACIÓN 10.00
DESAGREGACIÓN GEOGRÁFICA		COBERTURA ESTATAL	FRECUENCIA DE MEDICIÓN ANUAL
TRANSVERSALIDAD			
ENFOQUE DE TRANSVERSALIDAD: JOVENES			
HOMBRES	614,565	MUJERES	658,282
TOTAL			1,272,847

GOBIERNO DEL ESTADO DE TLAXCALA

PROYECTO DE PRESUPUESTO DE EGRESOS 2019

FICHA TÉCNICA

CARACTERÍSTICAS DEL INDICADOR			
CARACTERÍSTICA	NO CUMPLE	CUMPLE PARCIALMENTE	CUMPLE
CLARIDAD			X
RELEVANCIA			X
ECONOMÍA			X
MONITOREABLE			X
ADECUADO			X
APORTE MARGINAL	X		
CONTACTO DEL INDICADOR			
NOMBRE	ING. JOSÉ ANTONIO OLIVARES HERNÁNDEZ		
ÁREA	SECRETARÍA ADMINISTRATIVA		
PUESTO	SECRETARIO ADMINISTRATIVO		
CORREO ELECTRÓNICO	secretaria_administrativa@uptlaxponiente.edu-mx		
No. TELEFÓNICO	4188730	EXTENSIÓN	105
DETERMINACIÓN DE METAS			
VIABILIDAD DE LA META			
META ACUMULABLE	NO	COMPORTAMIENTO DEL INDICADOR	ASCENDENTE
			FACTIBILIDAD
			ALTA
JUSTIFICACIÓN DE LA FACTIBILIDAD			
PARÁMETROS DE SEMAFORIZACIÓN			
TIPO DE VALOR	PORCENTAJE		
UMBRAL VERDE - AMARILLO	38.00	UMBRAL AMARILLO - ROJO	35.00
METAS DEL CICLO PRESUPUESTARIO			
<i>(TOTAL DE ALUMNOS CON BECA/TOTAL DE SOLICITUDES PARA BECA)*100</i>			
PERIODO	VALOR	PERIODO AL QUE CORRESPONDE EL VALOR	
1	40.00	ANUAL	
CARACTERÍSTICAS DE LAS VARIABLES			
NOMBRE	TAB		
DESCRIPCIÓN	TOTAL DE ALUMNOS CON BECA		
MEDIOS DE VERIFICACIÓN	LISTA DE ALUMNOS BECADOS EMITIDA POR EL DEPARTAMENTO DE SERVICIOS ESCOLARES		
UNIDAD DE MEDIDA	ALUMNO		

GOBIERNO DEL ESTADO DE TLAXCALA

PROYECTO DE PRESUPUESTO DE EGRESOS 2019

FICHA TÉCNICA

CARACTERÍSTICAS DE LAS VARIABLES	
DESAGREGACIÓN GEOGRÁFICA	COBERTURA ESTATAL
FRECUENCIA	ANUAL
FECHA DE DISPONIBILIDAD DE LA INFORMACIÓN	DICIEMBRE
NOMBRE	TSPB
DESCRIPCIÓN	TOTAL DE SOLICITUDES PARA BECA
MEDIOS DE VERIFICACIÓN	LISTA DE ALUMNOS BECADOS EMITIDA POR EL DEPARTAMENTO DE SERVICIOS ESCOLARES
UNIDAD DE MEDIDA	ALUMNO
DESAGREGACIÓN GEOGRÁFICA	COBERTURA ESTATAL
FRECUENCIA	ANUAL
FECHA DE DISPONIBILIDAD DE LA INFORMACIÓN	DICIEMBRE

FICHA TÉCNICA

DATOS DE IDENTIFICACIÓN						
DEPENDENCIA:	66. UNIVERSIDAD POLITÉCNICA DE TLAXCALA REGIÓN PONIENTE					
UNIDAD RESPONSABLE:	4. SECRETARÍA ADMINISTRATIVA					
PROYECTO:	21 - 0L. ALTA CALIDAD EDUCATIVA DE LOS ALUMNOS DE LA UNIVERSIDAD POLITÉCNICA DE TLAXCALA REGIÓN PONIENTE					
FINALIDAD:	2	DESARROLLO SOCIAL				
FUNCIÓN:	2.5	EDUCACIÓN				
SUBFUNCIÓN:	2.5.3	EDUCACIÓN SUPERIOR				
ALINEACIÓN CON EL PED Y SUS PROGRAMAS						
EJE RECTOR:	2	EDUCACIÓN PERTINENTE, SALUD DE CALIDAD Y SOCIEDAD INCLUYENTE EDUCACIÓN Y DESARROLLO DE COMPETENCIAS PARA EL MERCADO LABORAL				
OBJETIVO:	2.13	INCREMENTAR LAS OPORTUNIDADES DE LA POBLACIÓN JOVEN PARA ACCEDER A LOS SISTEMAS ESCOLARES, PRODUCTIVOS Y DE OBTENCIÓN DE VIVIENDA				
ESTRATEGIA:	2.13.2	LOGRAR UNA EDUCACIÓN LIBRE DE VIOLENCIA, SIN DISCRIMINACIÓN Y CON PERSPECTIVA DE DERECHOS PARA LA POBLACIÓN JOVEN				
LÍNEA DE ACCIÓN:	2.13.2.4	GENERAR MECANISMOS QUE PROMUEVAN LA EDUCACIÓN SEXUAL Y EL RESPETO A LA DIVERSIDAD SEXUAL				
SUBLÍNEA DE ACCIÓN:	2.13.2.4.1	GENERAR MECANISMOS QUE PROMUEVAN LA EDUCACIÓN SEXUAL Y EL RESPETO A LA DIVERSIDAD SEXUAL				
MATRIZ DE INDICADORES PARA RESULTADOS						
RESUMEN NARRATIVO						
OBJETIVO AL QUE CORRESPONDE EL INDICADOR	EVENTOS CON TEMÁTICAS PARA LA FORMACIÓN INTEGRAL DEL ALUMNO				FIN	
					PROPÓSITO	
					COMPONENTE	
					ACTIVIDAD	X
INDICADOR						
DATOS DE IDENTIFICACIÓN DEL INDICADOR						
ORDEN	10	NOMBRE	PORCENTAJE DE EVENTOS CON TEMÁTICAS DE FORMACIÓN INTEGRAL			
DIMENSIÓN		EFICACIA	TIPO DE INDICADOR	DE GESTIÓN		
DEFINICIÓN		REPRESENTA EL PORCENTAJE DE EVENTOS CON TEMÁTICAS DE FORMACIÓN INTEGRAL	TIPO DE VALOR DE META	RELATIVO		
MÉTODO DE CÁLCULO		(TOTAL DE EVENTOS TEMÁTICOS REALIZADOS/NÚMERO DE EVENTOS TEMÁTICOS PROGRAMADOS)*100				
UNIDAD DE MEDIDA		PORCENTAJE	VALOR DE PONDERACIÓN	5.00		
DESAGREGACIÓN GEOGRÁFICA		COBERTURA ESTATAL	FRECUENCIA DE MEDICIÓN	OTRO PERIODO		
TRANSVERSALIDAD						
ENFOQUE DE TRANSVERSALIDAD: JOVENES						
HOMBRES	614,565	MUJERES	658,282	TOTAL	1,272,847	

GOBIERNO DEL ESTADO DE TLAXCALA

PROYECTO DE PRESUPUESTO DE EGRESOS 2019

FICHA TÉCNICA

CARACTERÍSTICAS DEL INDICADOR				
CARACTERÍSTICA	NO CUMPLE	CUMPLE PARCIALMENTE	CUMPLE	
CLARIDAD			X	
RELEVANCIA			X	
ECONOMÍA			X	
MONITOREABLE			X	
ADECUADO			X	
APORTE MARGINAL	X			
CONTACTO DEL INDICADOR				
NOMBRE	ING. JOSÉ ANTONIO OLIVARES HERNÁNDEZ			
ÁREA	SECRETARÍA ADMINISTRATIVA			
PUESTO	SECRETARIO ADMINISTRATIVO			
CORREO ELECTRÓNICO	secretaria_administrativa@uptlaxponente.edu-mx			
No. TELEFÓNICO	4188730	EXTENSIÓN	105	
DETERMINACIÓN DE METAS				
VIABILIDAD DE LA META				
META ACUMULABLE	SI	COMPORTAMIENTO DEL INDICADOR	ASCENDENTE	FACTIBILIDAD ALTA
JUSTIFICACIÓN DE LA FACTIBILIDAD				
PARÁMETROS DE SEMAFORIZACIÓN				
TIPO DE VALOR	PORCENTAJE			
UMBRAL VERDE - AMARILLO	98.00	UMBRAL AMARILLO - ROJO	95.00	
METAS DEL CICLO PRESUPUESTARIO				
<i>(TOTAL DE EVENTOS TEMÁTICOS REALIZADOS/NÚMERO DE EVENTOS TEMÁTICOS PROGRAMADOS)*100</i>				
PERIODO	VALOR	PERIODO AL QUE CORRESPONDE EL VALOR		
1	25.00	OTRO 1		
2	25.00	OTRO 2		
3	25.00	OTRO 3		
4	25.00	OTRO 4		
CARACTERÍSTICAS DE LAS VARIABLES				
NOMBRE	TETR			

FICHA TÉCNICA

CARACTERÍSTICAS DE LAS VARIABLES	
DESCRIPCIÓN	TOTAL DE EVENTOS TEMÁTICOS REALIZADOS
MEDIOS DE VERIFICACIÓN	REPORTE DE EVENTOS CON TEMÁTICA DE FORMACIÓN INTEGRAL. LISTA DE ASISTENCIA DE ALUMNOS A EVENTOS CON TEMÁTICA DE FORMACIÓN INTEGRAL (DEPARTAMENTO DE TUTORÍAS)
UNIDAD DE MEDIDA	EVENTO
DESAGREGACIÓN GEOGRÁFICA	COBERTURA ESTATAL
FRECUENCIA	OTRO PERIODO
FECHA DE DISPONIBILIDAD DE LA INFORMACIÓN	ENERO, ABRIL, AGOSTO, DICIEMBRE
NOMBRE	NETP
DESCRIPCIÓN	NÚMERO DE EVENTOS TEMÁTICOS PROGRAMADOS
MEDIOS DE VERIFICACIÓN	REPORTE DE EVENTOS CON TEMÁTICA DE FORMACIÓN INTEGRAL. LISTA DE ASISTENCIA DE ALUMNOS A EVENTOS CON TEMÁTICA DE FORMACIÓN INTEGRAL (DEPARTAMENTO DE TUTORÍAS)
UNIDAD DE MEDIDA	EVENTO
DESAGREGACIÓN GEOGRÁFICA	COBERTURA ESTATAL
FRECUENCIA	OTRO PERIODO
FECHA DE DISPONIBILIDAD DE LA INFORMACIÓN	ENERO, ABRIL, AGOSTO, DICIEMBRE

FICHA TÉCNICA

DATOS DE IDENTIFICACIÓN			
DEPENDENCIA:	66. UNIVERSIDAD POLITÉCNICA DE TLAXCALA REGIÓN PONIENTE		
UNIDAD RESPONSABLE:	4. SECRETARÍA ADMINISTRATIVA		
PROYECTO:	21 - 0L. ALTA CALIDAD EDUCATIVA DE LOS ALUMNOS DE LA UNIVERSIDAD POLITÉCNICA DE TLAXCALA REGIÓN PONIENTE		
FINALIDAD:	2	DESARROLLO SOCIAL	
FUNCIÓN:	2.5	EDUCACIÓN	
SUBFUNCIÓN:	2.5.3	EDUCACIÓN SUPERIOR	
ALINEACIÓN CON EL PED Y SUS PROGRAMAS			
EJE RECTOR:	2	EDUCACIÓN PERTINENTE, SALUD DE CALIDAD Y SOCIEDAD INCLUYENTE EDUCACIÓN Y DESARROLLO DE COMPETENCIAS PARA EL MERCADO LABORAL	
OBJETIVO:	2.3	FORTALECER LA CALIDAD Y PERTINENCIA DE LA EDUCACIÓN MEDIA SUPERIOR Y SUPERIOR PARA CONTRIBUIR AL DESARROLLO DE TLAXCAL	
ESTRATEGIA:	2.3.2	COMPLEMENTAR LOS PROGRAMAS DE ESTUDIO DE LA EDUCACIÓN MEDIA SUPERIOR Y SUPERIOR CON CONTENIDOS MÁS PERTINENTES A LAS NECESIDADES PRODUCTIVAS DEL ESTADO Y QUE FOMENTEN ACTITUDES EMPRENDEDORAS EN LOS JÓVENES	
LÍNEA DE ACCIÓN:	2.3.2.1	ESTABLECER PROCEDIMIENTOS PARA FACILITAR QUE LOS ESTUDIANTES QUE INGRESAN A CUALQUIER MODALIDAD Y SUBSISTEMA PUEDAN CULMINAR SUS ESTUDIOS EN OTRA MODALIDAD O SUBSISTEMA	
SUBLÍNEA DE ACCIÓN:	2.3.2.1.1	ESTABLECER PROCEDIMIENTOS PARA FACILITAR QUE LOS ESTUDIANTES QUE INGRESAN A CUALQUIER MODALIDAD Y SUBSISTEMA PUEDAN CULMINAR SUS ESTUDIOS EN OTRA MODALIDAD O SUBSISTEMA	
MATRIZ DE INDICADORES PARA RESULTADOS			
RESUMEN NARRATIVO			
OBJETIVO AL QUE CORRESPONDE EL INDICADOR	TUTORÍAS COMO ACOMPAÑAMIENTO INTEGRAL	FIN	
		PROPÓSITO	
		COMPONENTE	
		ACTIVIDAD	X
INDICADOR			
DATOS DE IDENTIFICACIÓN DEL INDICADOR			
ORDEN	11	NOMBRE	PORCENTAJE DE ALUMNOS ATENDIDOS EN TUTORÍA
DIMENSIÓN		EFICACIA	TIPO DE INDICADOR DE GESTIÓN
DEFINICIÓN		REPRESENTA EL PORCENTAJE DE ALUMNOS ATENDIDOS EN TUTORÍA	TIPO DE VALOR DE META RELATIVO
MÉTODO DE CÁLCULO		(TOTAL DE ALUMNOS CON TUTOR/TOTAL DE MATRICULA INSCRITA)*100	
UNIDAD DE MEDIDA		PORCENTAJE	VALOR DE PONDERACIÓN 5.00
DESAGREGACIÓN GEOGRÁFICA		COBERTURA ESTATAL	FRECUENCIA DE MEDICIÓN CUATRIMESTRAL
TRANSVERSALIDAD			
ENFOQUE DE TRANSVERSALIDAD: JOVENES			
HOMBRES	614,565	MUJERES	658,282
TOTAL			1,272,847

FICHA TÉCNICA

CARACTERÍSTICAS DEL INDICADOR			
CARACTERÍSTICA	NO CUMPLE	CUMPLE PARCIALMENTE	CUMPLE
CLARIDAD			X
RELEVANCIA			X
ECONOMÍA			X
MONITOREABLE			X
ADECUADO			X
APORTE MARGINAL	X		

CONTACTO DEL INDICADOR			
NOMBRE	ING. JOSÉ ANTONIO OLIVARES HERNÁNDEZ		
ÁREA	SECRETARÍA ADMINISTRATIVA		
PUESTO	SECRETARIO ADMINISTRATIVO		
CORREO ELECTRÓNICO	secretaria_administrativa@uptlaxponente.edu-mx		
No. TELEFÓNICO	4188730	EXTENSIÓN	105

DETERMINACIÓN DE METAS			
VIABILIDAD DE LA META			
META ACUMULABLE	NO	COMPORTAMIENTO DEL INDICADOR	ASCENDENTE
			FACTIBILIDAD
			ALTA

JUSTIFICACIÓN DE LA FACTIBILIDAD

PARÁMETROS DE SEMAFORIZACIÓN			
TIPO DE VALOR	PORCENTAJE		
UMBRAL VERDE - AMARILLO	98.00	UMBRAL AMARILLO - ROJO	95.00

METAS DEL CICLO PRESUPUESTARIO		
<i>(TOTAL DE ALUMNOS CON TUTOR/TOTAL DE MATRICULA INSCRITA)*100</i>		
PERIODO	VALOR	PERIODO AL QUE CORRESPONDE EL VALOR
1	100.00	CUATRIMESTRE 1
2	100.00	CUATRIMESTRE 2
3	100.00	CUATRIMESTRE 3

CARACTERÍSTICAS DE LAS VARIABLES	
NOMBRE	TAT
DESCRIPCIÓN	TOTAL DE ALUMNOS CON TUTOR

GOBIERNO DEL ESTADO DE TLAXCALA

PROYECTO DE PRESUPUESTO DE EGRESOS 2019

FICHA TÉCNICA

CARACTERÍSTICAS DE LAS VARIABLES	
MEDIOS DE VERIFICACIÓN	LISTA DE ALUMNOS ATENDIDOS EN TUTORÍAS (DEPARTAMENTO DE TUTORÍAS)
UNIDAD DE MEDIDA	ALUMNO
DESAGREGACIÓN GEOGRÁFICA	COBERTURA ESTATAL
FRECUENCIA	CUATRIMESTRAL
FECHA DE DISPONIBILIDAD DE LA INFORMACIÓN	ABRIL,AGOSTO,DICIEMBRE
NOMBRE	TMI
DESCRIPCIÓN	TOTAL DE MATRICULA INSCRITA
MEDIOS DE VERIFICACIÓN	LISTA DE ALUMNOS ATENDIDOS EN TUTORÍAS (DEPARTAMENTO DE TUTORÍAS)
UNIDAD DE MEDIDA	ALUMNO
DESAGREGACIÓN GEOGRÁFICA	COBERTURA ESTATAL
FRECUENCIA	CUATRIMESTRAL
FECHA DE DISPONIBILIDAD DE LA INFORMACIÓN	ABRIL,AGOSTO,DICIEMBRE

FICHA TÉCNICA

DATOS DE IDENTIFICACIÓN			
DEPENDENCIA:	66. UNIVERSIDAD POLITÉCNICA DE TLAXCALA REGIÓN PONIENTE		
UNIDAD RESPONSABLE:	4. SECRETARÍA ADMINISTRATIVA		
PROYECTO:	21 - 0L. ALTA CALIDAD EDUCATIVA DE LOS ALUMNOS DE LA UNIVERSIDAD POLITÉCNICA DE TLAXCALA REGIÓN PONIENTE		
FINALIDAD:	2	DESARROLLO SOCIAL	
FUNCIÓN:	2.5	EDUCACIÓN	
SUBFUNCIÓN:	2.5.3	EDUCACIÓN SUPERIOR	
ALINEACIÓN CON EL PED Y SUS PROGRAMAS			
EJE RECTOR:	2	EDUCACIÓN PERTINENTE, SALUD DE CALIDAD Y SOCIEDAD INCLUYENTE EDUCACIÓN Y DESARROLLO DE COMPETENCIAS PARA EL MERCADO LABORAL	
OBJETIVO:	2.8	VINCULACIÓN DE LA EDUCACIÓN CON EL MERCADO DE TRABAJO	
ESTRATEGIA:	2.8.1	ACERCAR EL SISTEMA EDUCATIVO ESTATAL AL MERCADO LABORAL	
LÍNEA DE ACCIÓN:	2.8.1.3	FORTALECER LAS CAPACIDADES INSTITUCIONALES DE VINCULACIÓN DE LOS PLANTELES DE MEDIO SUPERIOR Y SUPERIOR CON EL SECTOR PRODUCTIVO, Y ALENTAR LA REVISIÓN PERMANENTE DE LA OFERTA EDUCATIVA	
SUBLÍNEA DE ACCIÓN:	2.8.1.3.1	FORTALECER LAS CAPACIDADES INSTITUCIONALES DE VINCULACIÓN DE LOS PLANTELES DE MEDIO SUPERIOR Y SUPERIOR CON EL SECTOR PRODUCTIVO, Y ALENTAR LA REVISIÓN PERMANENTE DE LA OFERTA EDUCATIVA	
MATRIZ DE INDICADORES PARA RESULTADOS			
RESUMEN NARRATIVO			
OBJETIVO AL QUE CORRESPONDE EL INDICADOR	CONVENIOS CON LOS SECTORES PRODUCTIVOS ACORDES A LAS INGENIERÍAS OFERTADAS EN LA UPTREP	FIN	
		PROPÓSITO	
		COMPONENTE	
		ACTIVIDAD	X
INDICADOR			
DATOS DE IDENTIFICACIÓN DEL INDICADOR			
ORDEN	12	NOMBRE	PORCENTAJE DE CONVENIOS REALIZADOS
DIMENSIÓN		EFICACIA	TIPO DE INDICADOR DE GESTIÓN
DEFINICIÓN		REPRESENTA EL PORCENTAJE DE CONVENIOS REALIZADOS	TIPO DE VALOR DE META RELATIVO
MÉTODO DE CÁLCULO		(TOTAL DE CONVENIOS REALIZADOS DURANTE EL CUATRIMESTRE/NÚMERO DE CONVENIOS PROGRAMADOS EN EL CUATRIMESTRE)*100	
UNIDAD DE MEDIDA		PORCENTAJE	VALOR DE PONDERACIÓN 5.00
DESAGREGACIÓN GEOGRÁFICA		COBERTURA ESTATAL	FRECUENCIA DE MEDICIÓN OTRO PERIODO
TRANSVERSALIDAD			

GOBIERNO DEL ESTADO DE TLAXCALA

PROYECTO DE PRESUPUESTO DE EGRESOS 2019

FICHA TÉCNICA

INDICADOR					
DATOS DE IDENTIFICACIÓN DEL INDICADOR					
TRANSVERSALIDAD					
ENFOQUE DE TRANSVERSALIDAD: JOVENES					
HOMBRES	614,565	MUJERES	658,282	TOTAL	1,272,847
CARACTERÍSTICAS DEL INDICADOR					
CARACTERÍSTICA	NO CUMPLE		CUMPLE PARCIALMENTE	CUMPLE	
CLARIDAD				X	
RELEVANCIA				X	
ECONOMÍA				X	
MONITOREABLE				X	
ADECUADO				X	
APORTE MARGINAL	X				
CONTACTO DEL INDICADOR					
NOMBRE	ING. JOSÉ ANTONIO OLIVARES HERNÁNDEZ				
ÁREA	SECRETARÍA ADMINISTRATIVA				
PUESTO	SECRETARIO ADMINISTRATIVO				
CORREO ELECTRÓNICO	secretaria_administrativa@uptlaxponente.edu-mx				
No. TELEFÓNICO	4188730	EXTENSIÓN	105		
DETERMINACIÓN DE METAS					
VIABILIDAD DE LA META					
META ACUMULABLE	SI	COMPORTAMIENTO DEL INDICADOR	ASCENDENTE	FACTIBILIDAD	ALTA
JUSTIFICACIÓN DE LA FACTIBILIDAD					
PARÁMETROS DE SEMAFORIZACIÓN					
TIPO DE VALOR	PORCENTAJE				
UMBRAL VERDE - AMARILLO	98.00	UMBRAL AMARILLO - ROJO	95.00		
METAS DEL CICLO PRESUPUESTARIO					
<i>(TOTAL DE CONVENIOS REALIZADOS DURANTE EL CUATRIMESTRE/NÚMERO DE CONVENIOS PROGRAMADOS EN EL CUATRIMESTRE)*100</i>					
PERIODO	VALOR	PERIODO AL QUE CORRESPONDE EL VALOR			
1	66.67	OTRO 1			

GOBIERNO DEL ESTADO DE TLAXCALA

PROYECTO DE PRESUPUESTO DE EGRESOS 2019

FICHA TÉCNICA

METAS DEL CICLO PRESUPUESTARIO	
2	33.33 OTRO 2
CARACTERÍSTICAS DE LAS VARIABLES	
NOMBRE	TCRDC
DESCRIPCIÓN	TOTAL DE CONVENIOS REALIZADOS DURANTE EL CUATRIMESTRE
MEDIOS DE VERIFICACIÓN	CONVENIOS FIRMADOS. REGISTRO DE CONVENIOS CON EL SECTOR PÚBLICO Y PRIVADO. (DEPARTAMENTO DE VINCULACIÓN)
UNIDAD DE MEDIDA	CONVENIO
DESAGREGACIÓN GEOGRÁFICA	COBERTURA ESTATAL
FRECUENCIA	OTRO PERIODO
FECHA DE DISPONIBILIDAD DE LA INFORMACIÓN	SEPTIEMBRE, DICIEMBRE
NOMBRE	NCPC
DESCRIPCIÓN	NÚMERO DE CONVENIOS PROGRAMADOS EN EL CUATRIMESTRE
MEDIOS DE VERIFICACIÓN	CONVENIOS FIRMADOS. REGISTRO DE CONVENIOS CON EL SECTOR PÚBLICO Y PRIVADO. (DEPARTAMENTO DE VINCULACIÓN)
UNIDAD DE MEDIDA	CONVENIO
DESAGREGACIÓN GEOGRÁFICA	COBERTURA ESTATAL
FRECUENCIA	OTRO PERIODO
FECHA DE DISPONIBILIDAD DE LA INFORMACIÓN	SEPTIEMBRE, DICIEMBRE

GOBIERNO DEL ESTADO DE TLAXCALA
PROYECTO DE PRESUPUESTO DE EGRESOS 2019
FICHA TÉCNICA

DATOS DE IDENTIFICACIÓN			
DEPENDENCIA:	66. UNIVERSIDAD POLITÉCNICA DE TLAXCALA REGIÓN PONIENTE		
UNIDAD RESPONSABLE:	4. SECRETARÍA ADMINISTRATIVA		
PROYECTO:	21 - 0L. ALTA CALIDAD EDUCATIVA DE LOS ALUMNOS DE LA UNIVERSIDAD POLITÉCNICA DE TLAXCALA REGIÓN PONIENTE		
FINALIDAD:	2	DESARROLLO SOCIAL	
FUNCIÓN:	2.5	EDUCACIÓN	
SUBFUNCIÓN:	2.5.3	EDUCACIÓN SUPERIOR	
ALINEACIÓN CON EL PED Y SUS PROGRAMAS			
EJE RECTOR:	2	EDUCACIÓN PERTINENTE, SALUD DE CALIDAD Y SOCIEDAD INCLUYENTE EDUCACIÓN Y DESARROLLO DE COMPETENCIAS PARA EL MERCADO LABORAL	
OBJETIVO:	2.8	VINCULACIÓN DE LA EDUCACIÓN CON EL MERCADO DE TRABAJO	
ESTRATEGIA:	2.8.2	FORTALECER LA COOPERACIÓN EDUCACIÓN-EMPRESA PARA FAVORECER LA ACTUALIZACIÓN DE PLANES Y PROGRAMAS DE ESTUDIO, LA EMPLEABILIDAD DE LOS JÓVENES Y LA INNOVACIÓN	
LÍNEA DE ACCIÓN:	2.8.2.5	IMPULSAR LAS PRÁCTICAS PROFESIONALES Y LOS PROGRAMAS DE PASANTÍAS O ESTADÍAS EN EL ESPACIO DE TRABAJO, TANTO EN TLAXCALA COMO EN OTROS ESTADOS	
SUBLÍNEA DE ACCIÓN:	2.8.2.5.1	IMPULSAR LAS PRÁCTICAS PROFESIONALES Y LOS PROGRAMAS DE PASANTÍAS O ESTADÍAS EN EL ESPACIO DE TRABAJO, TANTO EN TLAXCALA COMO EN OTROS ESTADOS	
MATRIZ DE INDICADORES PARA RESULTADOS			
RESUMEN NARRATIVO			
OBJETIVO AL QUE CORRESPONDE EL INDICADOR	COLOCACIÓN DEL ALUMNO EN EL SECTOR PRODUCTIVO PERTINENTE A SU PERFIL PROFESIONAL EN SU PROCESO DE ESTADÍA	FIN	
		PROPÓSITO	
		COMPONENTE	
		ACTIVIDAD	X
INDICADOR			
DATOS DE IDENTIFICACIÓN DEL INDICADOR			
ORDEN	13	NOMBRE	PORCENTAJE DE ALUMNOS EN ESTADÍA DENTRO DEL SECTOR PRODUCTIVO ACORDE A SU PERFIL PROFESIONAL
DIMENSIÓN		EFICACIA	TIPO DE INDICADOR DE GESTIÓN
DEFINICIÓN		REPRESENTA EL PORCENTAJE DE ALUMNOS EN ESTADÍA DENTRO DEL SECTOR PRODUCTIVO ACORDE A SU PERFIL PROFESIONAL	TIPO DE VALOR DE META RELATIVO
MÉTODO DE CÁLCULO		(TOTAL DE ALUMNOS EN ESTADIA DENTRO DE SU SECTOR PRODUCTIVO/TOTAL DE ALUMNOS CURSANDO ESTADÍA)*100	
UNIDAD DE MEDIDA		PORCENTAJE	VALOR DE PONDERACIÓN 5.00
DESAGREGACIÓN GEOGRÁFICA		COBERTURA ESTATAL	FRECUENCIA DE MEDICIÓN ANUAL
TRANSVERSALIDAD			

GOBIERNO DEL ESTADO DE TLAXCALA

PROYECTO DE PRESUPUESTO DE EGRESOS 2019

FICHA TÉCNICA

INDICADOR					
DATOS DE IDENTIFICACIÓN DEL INDICADOR					
TRANSVERSALIDAD					
ENFOQUE DE TRANSVERSALIDAD: JOVENES					
HOMBRES	614,565	MUJERES	658,282	TOTAL	1,272,847
CARACTERÍSTICAS DEL INDICADOR					
CARACTERÍSTICA	NO CUMPLE		CUMPLE PARCIALMENTE	CUMPLE	
CLARIDAD				X	
RELEVANCIA				X	
ECONOMÍA				X	
MONITOREABLE				X	
ADECUADO				X	
APORTE MARGINAL	X				
CONTACTO DEL INDICADOR					
NOMBRE	ING. JOSÉ ANTONIO OLIVARES HERNÁNDEZ				
ÁREA	SECRETARÍA ADMINISTRATIVA				
PUESTO	SECRETARIO ADMINISTRATIVO				
CORREO ELECTRÓNICO	secretaria_administrativa@uptlaxponente.edu-mx				
No. TELEFÓNICO	4188730	EXTENSIÓN	105		
DETERMINACIÓN DE METAS					
VIABILIDAD DE LA META					
META ACUMULABLE	NO	COMPORTAMIENTO DEL INDICADOR	ASCENDENTE	FACTIBILIDAD	ALTA
JUSTIFICACIÓN DE LA FACTIBILIDAD					
PARÁMETROS DE SEMAFORIZACIÓN					
TIPO DE VALOR	PORCENTAJE				
UMBRAL VERDE - AMARILLO	78.00	UMBRAL AMARILLO - ROJO	75.00		
METAS DEL CICLO PRESUPUESTARIO					
<i>(TOTAL DE ALUMNOS EN ESTADIA DENTRO DE SU SECTOR PRODUCTIVO/TOTAL DE ALUMNOS CURSANDO ESTADIA)*100</i>					
PERIODO	VALOR	PERIODO AL QUE CORRESPONDE EL VALOR			
1	80.00	ANUAL			

GOBIERNO DEL ESTADO DE TLAXCALA

PROYECTO DE PRESUPUESTO DE EGRESOS 2019

FICHA TÉCNICA

CARACTERÍSTICAS DE LAS VARIABLES	
NOMBRE	TAEDSP
DESCRIPCIÓN	TOTAL DE ALUMNOS EN ESTADIA DENTRO DE SU SECTOR PRODUCTIVO
MEDIOS DE VERIFICACIÓN	LISTA DE ALUMNOS EN ESTADIA EMITIDO POR EL DEPARTAMENTO DE VINCULACIÓN
UNIDAD DE MEDIDA	ALUMNO
DESAGREGACIÓN GEOGRÁFICA	COBERTURA ESTATAL
FRECUENCIA	ANUAL
FECHA DE DISPONIBILIDAD DE LA INFORMACIÓN	SEPTIEMBRE
NOMBRE	TACE
DESCRIPCIÓN	TOTAL DE ALUMNOS CURSANDO ESTADIA
MEDIOS DE VERIFICACIÓN	LISTA DE ALUMNOS EN ESTADIA EMITIDO POR EL DEPARTAMENTO DE VINCULACIÓN
UNIDAD DE MEDIDA	ALUMNO
DESAGREGACIÓN GEOGRÁFICA	COBERTURA ESTATAL
FRECUENCIA	ANUAL
FECHA DE DISPONIBILIDAD DE LA INFORMACIÓN	SEPTIEMBRE

FICHA TÉCNICA

DATOS DE IDENTIFICACIÓN			
DEPENDENCIA:	66. UNIVERSIDAD POLITÉCNICA DE TLAXCALA REGIÓN PONIENTE		
UNIDAD RESPONSABLE:	4. SECRETARÍA ADMINISTRATIVA		
PROYECTO:	21 - 0L. ALTA CALIDAD EDUCATIVA DE LOS ALUMNOS DE LA UNIVERSIDAD POLITÉCNICA DE TLAXCALA REGIÓN PONIENTE		
FINALIDAD:	2	DESARROLLO SOCIAL	
FUNCIÓN:	2.5	EDUCACIÓN	
SUBFUNCIÓN:	2.5.3	EDUCACIÓN SUPERIOR	
ALINEACIÓN CON EL PED Y SUS PROGRAMAS			
EJE RECTOR:	2	EDUCACIÓN PERTINENTE, SALUD DE CALIDAD Y SOCIEDAD INCLUYENTE EDUCACIÓN Y DESARROLLO DE COMPETENCIAS PARA EL MERCADO LABORAL	
OBJETIVO:	2.12	HACER DEL DESARROLLO CIENTÍFICO, TECNOLÓGICO Y LA INNOVACIÓN PILARES PARA EL PROGRESO DEL ESTADO	
ESTRATEGIA:	2.12.1	IMPULSAR EL DESARROLLO DE LAS VOCACIONES Y CAPACIDADES CIENTÍFICAS, TECNOLÓGICAS Y DE INNOVACIÓN LOCALES, PARA FORTALECER EL DESARROLLO REGIONAL SUSTENTABLE E INCLUYENTE	
LÍNEA DE ACCIÓN:	2.12.1.1	FOMENTAR EL DESARROLLO DE LA CIENCIA, LA TECNOLOGÍA Y LA INNOVACIÓN, ASÍ COMO INCREMENTAR LA INVERSIÓN PÚBLICA Y ESTIMULAR LA INVERSIÓN PRIVADA ORIENTADAS AL DESARROLLO DE ESTAS ÁREAS, MEDIANTE UNA ESTRATEGIA DE LARGO PLAZO	
SUBLÍNEA DE ACCIÓN:	2.12.1.1.1	FOMENTAR EL DESARROLLO DE LA CIENCIA, LA TECNOLOGÍA Y LA INNOVACIÓN, ASÍ COMO INCREMENTAR LA INVERSIÓN PÚBLICA Y ESTIMULAR LA INVERSIÓN PRIVADA ORIENTADAS AL DESARROLLO DE ESTAS ÁREAS, MEDIANTE UNA ESTRATEGIA DE LARGO PLAZO	
MATRIZ DE INDICADORES PARA RESULTADOS			
RESUMEN NARRATIVO			
OBJETIVO AL QUE CORRESPONDE EL INDICADOR	REALIZACIÓN DE PROYECTOS ACADÉMICOS Y/O INVESTIGACIÓN	FIN	
		PROPÓSITO	
		COMPONENTE	
		ACTIVIDAD	X
INDICADOR			
DATOS DE IDENTIFICACIÓN DEL INDICADOR			
ORDEN	14	NOMBRE	PORCENTAJE DE PROYECTOS ACADÉMICOS Y/O INVESTIGACIÓN REALIZADOS
DIMENSIÓN		EFICACIA	TIPO DE INDICADOR DE GESTIÓN
DEFINICIÓN		REPRESENTA EL PORCENTAJE DE PROYECTOS ACADÉMICOS Y/O INVESTIGACIÓN REALIZADOS	TIPO DE VALOR DE META RELATIVO
MÉTODO DE CÁLCULO		(TOTAL DE PROYECTOS ACADÉMICOS Y/O INVESTIGACIÓN REALIZADOS EN EL CUATRIMESTRE/NÚMERO DE PROYECTOS ACADÉMICOS Y/O INVESTIGACIÓN PROGRAMADOS CUATRIMESTRALMENTE)* 100	
UNIDAD DE MEDIDA		PORCENTAJE	VALOR DE PONDERACIÓN 15.00
DESAGREGACIÓN GEOGRÁFICA		COBERTURA ESTATAL	FRECUENCIA DE MEDICIÓN CUATRIMESTRAL
TRANSVERSALIDAD			

GOBIERNO DEL ESTADO DE TLAXCALA
PROYECTO DE PRESUPUESTO DE EGRESOS 2019
FICHA TÉCNICA

INDICADOR					
DATOS DE IDENTIFICACIÓN DEL INDICADOR					
TRANSVERSALIDAD					
ENFOQUE DE TRANSVERSALIDAD: JOVENES					
HOMBRES	614,565	MUJERES	658,282	TOTAL	1,272,847
CARACTERÍSTICAS DEL INDICADOR					
CARACTERÍSTICA	NO CUMPLE	CUMPLE PARCIALMENTE	CUMPLE		
CLARIDAD			X		
RELEVANCIA			X		
ECONOMÍA			X		
MONITOREABLE			X		
ADECUADO			X		
APORTE MARGINAL	X				
CONTACTO DEL INDICADOR					
NOMBRE	ING. JOSÉ ANTONIO OLIVARES HERNÁNDEZ				
ÁREA	SECRETARÍA ADMINISTRATIVA				
PUESTO	SECRETARIO ADMINISTRATIVO				
CORREO ELECTRÓNICO	secretaria_administrativa@uptlaxponiente.edu-mx				
No. TELEFÓNICO	4188730	EXTENSIÓN	105		
DETERMINACIÓN DE METAS					
VIABILIDAD DE LA META					
META ACUMULABLE	SI	COMPORTAMIENTO DEL INDICADOR	ASCENDENTE	FACTIBILIDAD	ALTA
JUSTIFICACIÓN DE LA FACTIBILIDAD					
PARÁMETROS DE SEMAFORIZACIÓN					
TIPO DE VALOR	PORCENTAJE				
UMBRAL VERDE - AMARILLO	98.00	UMBRAL AMARILLO - ROJO	95.00		
METAS DEL CICLO PRESUPUESTARIO					
<i>(TOTAL DE PROYECTOS ACADÉMICOS Y/O INVESTIGACIÓN REALIZADOS EN EL CUATRIMESTRE/NÚMERO DE PROYECTOS ACADÉMICOS Y/O INVESTIGACIÓN PROGRAMADOS CUATRIMESTRALMENTE)*100</i>					
PERIODO	VALOR	PERIODO AL QUE CORRESPONDE EL VALOR			

FICHA TÉCNICA

METAS DEL CICLO PRESUPUESTARIO		
1	33.33	CUATRIMESTRE 1
2	33.33	CUATRIMESTRE 2
3	33.34	CUATRIMESTRE 3

CARACTERÍSTICAS DE LAS VARIABLES	
NOMBRE	TPAIRC
DESCRIPCIÓN	TOTAL DE PROYECTOS ACADÉMICOS Y/O INVESTIGACIÓN REALIZADOS EN EL CUATRIMESTRE
MEDIOS DE VERIFICACIÓN	REGISTRO DE PROYECTOS ACADÉMICOS Y/O DE INVESTIGACIÓN PUBLICADOS (DIRECCIONES DE PROGRAMAS ACADÉMICOS)
UNIDAD DE MEDIDA	PROYECTO
DESAGREGACIÓN GEOGRÁFICA	COBERTURA ESTATAL
FRECUENCIA	CUATRIMESTRAL
FECHA DE DISPONIBILIDAD DE LA INFORMACIÓN	ABRIL,AGOSTO,DICIEMBRE
NOMBRE	NPAIPC
DESCRIPCIÓN	NÚMERO DE PROYECTOS ACADÉMICOS Y/O INVESTIGACIÓN PROGRAMADOS CUATRIMESTRALMENTE
MEDIOS DE VERIFICACIÓN	REGISTRO DE PROYECTOS ACADÉMICOS Y/O DE INVESTIGACIÓN PUBLICADOS (DIRECCIONES DE PROGRAMAS ACADÉMICOS)
UNIDAD DE MEDIDA	PROYECTO
DESAGREGACIÓN GEOGRÁFICA	COBERTURA ESTATAL
FRECUENCIA	CUATRIMESTRAL
FECHA DE DISPONIBILIDAD DE LA INFORMACIÓN	ABRIL,AGOSTO,DICIEMBRE

FICHA TÉCNICA

DATOS DE IDENTIFICACIÓN			
DEPENDENCIA:	66. UNIVERSIDAD POLITÉCNICA DE TLAXCALA REGIÓN PONIENTE		
UNIDAD RESPONSABLE:	4. SECRETARÍA ADMINISTRATIVA		
PROYECTO:	21 - 0L. ALTA CALIDAD EDUCATIVA DE LOS ALUMNOS DE LA UNIVERSIDAD POLITÉCNICA DE TLAXCALA REGIÓN PONIENTE		
FINALIDAD:	2	DESARROLLO SOCIAL	
FUNCIÓN:	2.5	EDUCACIÓN	
SUBFUNCIÓN:	2.5.3	EDUCACIÓN SUPERIOR	
ALINEACIÓN CON EL PED Y SUS PROGRAMAS			
EJE RECTOR:	2	EDUCACIÓN PERTINENTE, SALUD DE CALIDAD Y SOCIEDAD INCLUYENTE EDUCACIÓN Y DESARROLLO DE COMPETENCIAS PARA EL MERCADO LABORAL	
OBJETIVO:	2.1	EDUCACIÓN INTEGRAL PARA TODOS	
ESTRATEGIA:	2.1.1	ASEGURAR LAS CONDICIONES PARA QUE LAS ESCUELAS OCUPEN EL CENTRO DEL QUEHACER DEL SISTEMA EDUCATIVO Y RECIBAN EL APOYO NECESARIO PARA CUMPLIR CON SUS FINES A FAVOR DE LOS ESTUDIANTES	
LÍNEA DE ACCIÓN:	2.1.1.5	CENTRAR LA ATENCIÓN DEL DOCENTE EN EL QUEHACER EDUCATIVO PARA FACILITAR SU LOCALIZACIÓN EN FUNCIONES SUSTANTIVAS	
SUBLÍNEA DE ACCIÓN:	2.1.1.5.1	CENTRAR LA ATENCIÓN DEL DOCENTE EN EL QUEHACER EDUCATIVO PARA FACILITAR SU LOCALIZACIÓN EN FUNCIONES SUSTANTIVAS	
MATRIZ DE INDICADORES PARA RESULTADOS			
RESUMEN NARRATIVO			
OBJETIVO AL QUE CORRESPONDE EL INDICADOR	VISITAS INDUSTRIALES QUE COADYUVEN LA GENERACIÓN DE PROYECTOS ACADEMICOS Y/O INVESTIGACIÓN	FIN	
		PROPÓSITO	
		COMPONENTE	
		ACTIVIDAD	X
INDICADOR			
DATOS DE IDENTIFICACIÓN DEL INDICADOR			
ORDEN	15	NOMBRE	PORCENTAJE DE VISITAS INDUSTRIALES REALIZADAS
DIMENSIÓN		EFICACIA	TIPO DE INDICADOR DE GESTIÓN
DEFINICIÓN		REPRESENTA EL PORCENTAJE DE VISITAS INDUSTRIALES REALIZADAS	TIPO DE VALOR DE META RELATIVO
MÉTODO DE CÁLCULO		(TOTAL DE VISITAS INDUSTRIALES REALIZADAS/NÚMERO DE VISITAS INDUSTRIALES PROGRAMADAS)*100	
UNIDAD DE MEDIDA		PORCENTAJE	VALOR DE PONDERACIÓN 15.00
DESAGREGACIÓN GEOGRÁFICA		COBERTURA ESTATAL	FRECUENCIA DE MEDICIÓN OTRO PERIODO
TRANSVERSALIDAD			
ENFOQUE DE TRANSVERSALIDAD: JOVENES			
HOMBRES	614,565	MUJERES	658,282
TOTAL			1,272,847

GOBIERNO DEL ESTADO DE TLAXCALA

PROYECTO DE PRESUPUESTO DE EGRESOS 2019

FICHA TÉCNICA

CARACTERÍSTICAS DEL INDICADOR			
CARACTERÍSTICA	NO CUMPLE	CUMPLE PARCIALMENTE	CUMPLE
CLARIDAD			X
RELEVANCIA			X
ECONOMÍA			X
MONITOREABLE			X
ADECUADO			X
APORTE MARGINAL	X		

CONTACTO DEL INDICADOR			
NOMBRE	ING. JOSÉ ANTONIO OLIVARES HERNÁNDEZ		
ÁREA	SECRETARÍA ADMINISTRATIVA		
PUESTO	SECRETARIO ADMINISTRATIVO		
CORREO ELECTRÓNICO	secretaria_administrativa@uptlaxponente.edu-mx		
No. TELEFÓNICO	4188730	EXTENSIÓN	105

DETERMINACIÓN DE METAS					
VIABILIDAD DE LA META					
META ACUMULABLE	SI	COMPORTAMIENTO DEL INDICADOR	ASCENDENTE	FACTIBILIDAD	ALTA

JUSTIFICACIÓN DE LA FACTIBILIDAD

PARÁMETROS DE SEMAFORIZACIÓN			
TIPO DE VALOR	PORCENTAJE		
UMBRAL VERDE - AMARILLO	98.00	UMBRAL AMARILLO - ROJO	95.00

METAS DEL CICLO PRESUPUESTARIO		
<i>(TOTAL DE VISITAS INDUSTRIALES REALIZADAS/NÚMERO DE VISITAS INDUSTRIALES PROGRAMADAS)*100</i>		
PERIODO	VALOR	PERIODO AL QUE CORRESPONDE EL VALOR
1	11.11	OTRO 1
2	11.11	OTRO 2
3	11.11	OTRO 3
4	11.11	OTRO 4
5	11.11	OTRO 5
6	11.11	OTRO 6

GOBIERNO DEL ESTADO DE TLAXCALA

PROYECTO DE PRESUPUESTO DE EGRESOS 2019

FICHA TÉCNICA

METAS DEL CICLO PRESUPUESTARIO	
7	11.11 OTRO 7
8	11.11 OTRO 8
9	11.12 OTRO 9

CARACTERÍSTICAS DE LAS VARIABLES	
NOMBRE	TVIR
DESCRIPCIÓN	TOTAL DE VISITAS INDUSTRIALES REALIZADAS
MEDIOS DE VERIFICACIÓN	REGISTRÓ Y REPORTE DE VISITAS REALIZADAS (DEPARTAMENTO DE VINCULACIÓN)
UNIDAD DE MEDIDA	VISITA
DESAGREGACIÓN GEOGRÁFICA	COBERTURA ESTATAL
FRECUENCIA	OTRO PERIODO
FECHA DE DISPONIBILIDAD DE LA INFORMACIÓN	FEBRERO,MARZO,ABRIL,MAYO,JUNIO,JULIO,SEPTIEMBRE,OCTUBRE,DICIEMBRE
NOMBRE	NVIP
DESCRIPCIÓN	NÚMERO DE VISITAS INDUSTRIALES PROGRAMADAS
MEDIOS DE VERIFICACIÓN	REGISTRÓ Y REPORTE DE VISITAS REALIZADAS (DEPARTAMENTO DE VINCULACIÓN)
UNIDAD DE MEDIDA	VISITA
DESAGREGACIÓN GEOGRÁFICA	COBERTURA ESTATAL
FRECUENCIA	OTRO PERIODO
FECHA DE DISPONIBILIDAD DE LA INFORMACIÓN	FEBRERO,MARZO,ABRIL,MAYO,JUNIO,JULIO,SEPTIEMBRE,OCTUBRE,DICIEMBRE

FICHA TÉCNICA

DATOS DE IDENTIFICACIÓN			
DEPENDENCIA:	66. UNIVERSIDAD POLITÉCNICA DE TLAXCALA REGIÓN PONIENTE		
UNIDAD RESPONSABLE:	4. SECRETARÍA ADMINISTRATIVA		
PROYECTO:	21 - 0L. ALTA CALIDAD EDUCATIVA DE LOS ALUMNOS DE LA UNIVERSIDAD POLITÉCNICA DE TLAXCALA REGIÓN PONIENTE		
FINALIDAD:	2	DESARROLLO SOCIAL	
FUNCIÓN:	2.5	EDUCACIÓN	
SUBFUNCIÓN:	2.5.3	EDUCACIÓN SUPERIOR	
ALINEACIÓN CON EL PED Y SUS PROGRAMAS			
EJE RECTOR:	2	EDUCACIÓN PERTINENTE, SALUD DE CALIDAD Y SOCIEDAD INCLUYENTE EDUCACIÓN Y DESARROLLO DE COMPETENCIAS PARA EL MERCADO LABORAL	
OBJETIVO:	2.7	PROFESIONALIZACIÓN DEL PERSONAL DOCENTE	
ESTRATEGIA:	2.7.1	ESTIMULAR EL DESARROLLO PROFESIONAL DE LOS MAESTROS, CENTRADO EN LA ESCUELA Y EN EL APRENDIZAJE DE LOS ALUMNOS, EN EL MARCO DE LA LEY SERVICIO PROFESIONAL DOCENTE	
LÍNEA DE ACCIÓN:	2.7.1.3	IMPULSAR LA CAPACITACIÓN PERMANENTE DE LOS DOCENTES PARA MEJORAR LA COMPRENSIÓN DEL NUEVO MODELO EDUCATIVO, LAS PRÁCTICAS PEDAGÓGICAS Y EL MANEJO DE LAS TECNOLOGÍAS DE LA INFORMACIÓN CON FINES EDUCATIVOS	
SUBLÍNEA DE ACCIÓN:	2.7.1.3.1	IMPULSAR LA CAPACITACIÓN PERMANENTE DE LOS DOCENTES PARA MEJORAR LA COMPRENSIÓN DEL NUEVO MODELO EDUCATIVO, LAS PRÁCTICAS PEDAGÓGICAS Y EL MANEJO DE LAS TECNOLOGÍAS DE LA INFORMACIÓN CON FINES EDUCATIVOS	
MATRIZ DE INDICADORES PARA RESULTADOS			
RESUMEN NARRATIVO			
OBJETIVO AL QUE CORRESPONDE EL INDICADOR	CURSOS DE ESPECIALIZACIÓN QUE FORTALEZCAN LAS COMPETENCIAS DOCENTES	FIN	
		PROPÓSITO	
		COMPONENTE	
		ACTIVIDAD	X
INDICADOR			
DATOS DE IDENTIFICACIÓN DEL INDICADOR			
ORDEN	16	NOMBRE	PORCENTAJE DE CURSOS DE ESPECIALIZACIÓN REALIZADOS
DIMENSIÓN		EFICACIA	TIPO DE INDICADOR DE GESTIÓN
DEFINICIÓN		REPRESENTA EL PORCENTAJE DE CURSOS DE ESPECIALIZACIÓN REALIZADOS	TIPO DE VALOR DE META RELATIVO
MÉTODO DE CÁLCULO		(NÚMERO DE CURSOS DE ESPECIALIZACIÓN REALIZADOS/TOTAL DE CURSOS DE ESPECIALIZACIÓN PROGRAMADOS EN LA UPTREP)*100	
UNIDAD DE MEDIDA		PORCENTAJE	VALOR DE PONDERACIÓN 15.00
DESAGREGACIÓN GEOGRÁFICA		COBERTURA ESTATAL	FRECUENCIA DE MEDICIÓN CUATRIMESTRAL
TRANSVERSALIDAD			

GOBIERNO DEL ESTADO DE TLAXCALA
PROYECTO DE PRESUPUESTO DE EGRESOS 2019
FICHA TÉCNICA

INDICADOR					
DATOS DE IDENTIFICACIÓN DEL INDICADOR					
TRANSVERSALIDAD					
ENFOQUE DE TRANSVERSALIDAD: JOVENES					
HOMBRES	614,565	MUJERES	658,282	TOTAL	1,272,847
CARACTERÍSTICAS DEL INDICADOR					
CARACTERÍSTICA	NO CUMPLE		CUMPLE PARCIALMENTE	CUMPLE	
CLARIDAD				X	
RELEVANCIA				X	
ECONOMÍA				X	
MONITOREABLE				X	
ADECUADO				X	
APORTE MARGINAL	X				
CONTACTO DEL INDICADOR					
NOMBRE	ING. JOSÉ ANTONIO OLIVARES HERNÁNDEZ				
ÁREA	SECRETARÍA ADMINISTRATIVA				
PUESTO	SECRETARIO ADMINISTRATIVO				
CORREO ELECTRÓNICO	secretaria_administrativa@uptlaxponiente.edu-mx				
No. TELEFÓNICO	4188730	EXTENSIÓN	105		
DETERMINACIÓN DE METAS					
VIABILIDAD DE LA META					
META ACUMULABLE	SI	COMPORTAMIENTO DEL INDICADOR	ASCENDENTE	FACTIBILIDAD	ALTA
JUSTIFICACIÓN DE LA FACTIBILIDAD					
PARÁMETROS DE SEMAFORIZACIÓN					
TIPO DE VALOR	PORCENTAJE				
UMBRAL VERDE - AMARILLO	98.00	UMBRAL AMARILLO - ROJO	95.00		
METAS DEL CICLO PRESUPUESTARIO					
<i>(NÚMERO DE CURSOS DE ESPECIALIZACIÓN REALIZADOS/TOTAL DE CURSOS DE ESPECIALIZACIÓN PROGRAMADOS EN LA UPTREP)*100</i>					
PERIODO	VALOR	PERIODO AL QUE CORRESPONDE EL VALOR			
1	33.33	CUATRIMESTRE 1			

GOBIERNO DEL ESTADO DE TLAXCALA

PROYECTO DE PRESUPUESTO DE EGRESOS 2019

FICHA TÉCNICA

METAS DEL CICLO PRESUPUESTARIO	
2	33.33 CUATRIMESTRE 2
3	33.34 CUATRIMESTRE 3

CARACTERÍSTICAS DE LAS VARIABLES	
NOMBRE	NCER
DESCRIPCIÓN	NÚMERO DE CURSOS DE ESPECIALIZACIÓN REALIZADOS
MEDIOS DE VERIFICACIÓN	PROGRAMA ANUAL DE CAPACITACIÓN. REGISTRO DE ASISTENCIA A CURSOS DE CAPACITACIÓN. (RECURSOS HUMANOS)
UNIDAD DE MEDIDA	CURSO
DESAGREGACIÓN GEOGRÁFICA	COBERTURA ESTATAL
FRECUENCIA	CUATRIMESTRAL
FECHA DE DISPONIBILIDAD DE LA INFORMACIÓN	ABRIL,AGOSTO,DICIEMBRE
NOMBRE	TCEPU
DESCRIPCIÓN	TOTAL DE CURSOS DE ESPECIALIZACIÓN PROGRAMADOS EN LA UPTREP
MEDIOS DE VERIFICACIÓN	PROGRAMA ANUAL DE CAPACITACIÓN. REGISTRO DE ASISTENCIA A CURSOS DE CAPACITACIÓN. (RECURSOS HUMANOS)
UNIDAD DE MEDIDA	CURSO
DESAGREGACIÓN GEOGRÁFICA	COBERTURA ESTATAL
FRECUENCIA	CUATRIMESTRAL
FECHA DE DISPONIBILIDAD DE LA INFORMACIÓN	ABRIL,AGOSTO,DICIEMBRE

ELABORÓ	RESPONSABLE DEL PROYECTO	AUTORIZÓ
 ING. JOSE ANTONIO OLIVARES HERNÁNDEZ SECRETARIO ADMINISTRATIVO  UNIVERSIDAD POLITÉCNICA DE TLAXCALA REGION ORIENTE SECRETARÍA ADMINISTRATIVA CLAVE: 29EPO00028	 ING. JOSE ANTONIO OLIVARES HERNÁNDEZ UNIVERSIDAD POLITÉCNICA SECRETARIO ADMINISTRATIVO SECRETARÍA ADMINISTRATIVA CLAVE: 29EPO00028	 M.C. LEONCIO GONZÁLEZ FERNÁNDEZ UNIVERSIDAD POLITÉCNICA RECTOR DE LA UNIVERSIDAD DE TLAXCALA REGION ORIENTE CLAVE: 29EPO0002B RECTORÍA

GOBIERNO DEL ESTADO DE TLAXCALA

PROYECTO DE PRESUPUESTO DE EGRESOS 2019

MATRIZ DE INDICADOR PARA RESULTADOS

DATOS DE IDENTIFICACIÓN

CLASIFICACIÓN Pp	E. PRESTACIÓN DE SERVICIOS PÚBLICOS
DEPENDENCIA	66. UNIVERSIDAD POLITÉCNICA DE TLAXCALA REGIÓN PONIENTE
UNIDAD RESPONSABLE	4. SECRETARÍA ADMINISTRATIVA
PROYECTO	21 - 0L. ALTA CALIDAD EDUCATIVA DE LOS ALUMNOS DE LA UNIVERSIDAD POLITÉCNICA DE TLAXCALA REGIÓN PONIENTE

NIVEL	OBJETIVO	INDICADOR	TIPO / DIMENSIÓN / FRECUENCIA	MÉTODO DE CÁLCULO	MEDIOS DE VERIFICACIÓN	SUPUESTOS
FIN	CONTRIBUIR AL INCREMENTO DE LA TASA DE EGRESO DE LAS LICENCIATURAS DE LAS UNIVERSIDADES POLITÉCNICAS, MEDIANTE LA GENERACIÓN DE UN MAYOR NÚMERO DE PROFESIONISTAS EGRESADOS DE LA UNIVERSIDAD POLITÉCNICA DE TLAXCALA REGIÓN PONIENTE, CONTRIBUYENDO AL DESARROLLO ECONÓMICO Y SOCIAL DE LA REGIÓN	EFICIENCIA TERMINAL DEL SUBSISTEMA	ESTRATÉGICO / EFICACIA / ANUAL	PORCENTAJE DE EGRESO POR COHORTE GENERACIONAL EN EL SUBSISTEMA DE UNIVERSIDADES TECNOLÓGICAS Y POLITÉCNICAS	EVALUACIÓN DEL PROGRAMA INSTITUCIONAL DE DESARROLLO DE LAS UNIVERSIDADES POLITÉCNICAS	LAS UNIVERSIDADES POLITÉCNICAS DEL PAÍS CUMPLEN CON SUS PROGRAMAS DE ENSEÑANZA Y LOS ALUMNOS SE GRADÚAN SIN CONTRATIEMPO
PROPÓSITO	GENERAR MAYOR NÚMERO DE PROFESIONISTAS EGRESADOS DE LA UNIVERSIDAD POLITÉCNICA DE TLAXCALA REGIÓN PONIENTE	PORCENTAJE DE ALUMNOS EGRESADOS DE LAS LICENCIATURAS DE LA UPTREP	DE GESTIÓN / EFICACIA / ANUAL	(TOTAL DE EGRESADOS DE LAS INGENIERÍAS DE LA UPTREP/TOTAL DE ALUMNOS INSCRITOS EN EL CUATRIMESTRES PERTINENTE A LAS INGENIERÍAS DE LA UPTREP)*100	REPORTE DE EFICIENCIA TERMINAL EMITIDO POR EL DEPARTAMENTO DE SERVICIOS ESCOLARES DE LA UPTREP.	QUE EL PERFIL DE EGRESO SEA ACORDE A LAS DEMANDAS DE LOS SECTORES PRODUCTIVOS
COMPONENTE	1. AUMENTAR INGRESO DE ALUMNOS A LA UNIVERSIDAD POLITÉCNICA DE TLAXCALA REGIÓN PONIENTE (MATRICULA)	PORCENTAJE DE ALUMNOS DE NUEVO INGRESO CAPTADOS EN LA UPTREP	DE GESTIÓN / EFICACIA / ANUAL	(TOTAL DE ALUMNOS INSCRITOS DE NUEVO INGRESO/TOTAL DE ALUMNOS SOLICITANTES DE NUEVO INGRESO A LA UPTREP)*100	ESTADÍSTICA DE MATRICULA CAPTADA POR CICLO ESCOLAR. LISTA DE ASPIRANTES INSCRITOS DE NUEVO INGRESO. (SERVICIOS ESCOLARES)	QUE TODOS ASPIRANTES A LAS INGENIERÍAS DE LA UPTREP SE INSCRIBAN CON LA CONVICCIÓN DE CONCLUIR EL PLAN DE ESTUDIOS DE LOS PROGRAMAS EDUCATIVOS OFERTADOS

GOBIERNO DEL ESTADO DE TLAXCALA
PROYECTO DE PRESUPUESTO DE EGRESOS 2019
MATRIZ DE INDICADOR PARA RESULTADOS
DATOS DE IDENTIFICACIÓN

CLASIFICACIÓN Pp	E. PRESTACIÓN DE SERVICIOS PÚBLICOS
DEPENDENCIA	66. UNIVERSIDAD POLITÉCNICA DE TLAXCALA REGIÓN PONIENTE
UNIDAD RESPONSABLE	4. SECRETARÍA ADMINISTRATIVA
PROYECTO	21 - 0L. ALTA CALIDAD EDUCATIVA DE LOS ALUMNOS DE LA UNIVERSIDAD POLITÉCNICA DE TLAXCALA REGIÓN PONIENTE

NIVEL	OBJETIVO	INDICADOR	TIPO / DIMENSIÓN / FRECUENCIA	MÉTODO DE CÁLCULO	MEDIOS DE VERIFICACIÓN	SUPUESTOS
COMPONENTE	2. MAYOR VINCULACIÓN PARA LAS ESTANCIAS Y ESTADÍAS	PORCENTAJE DE ALUMNOS QUE REALIZAN ESTANCIAS Y ESTADÍAS	DE GESTIÓN / EFICACIA / ANUAL	(TOTAL DE ALUMNOS QUE REALIZAN ESTANCIAS Y ESTADÍAS/TOTAL DE ALUMNOS QUE DEBEN REALIZAR ESTANCIAS Y ESTADÍAS)*100	ESTADÍSTICA DE ALUMNOS QUE REALIZAN ESTANCIAS Y ESTADÍAS, EMITIDO POR EL DEPARTAMENTO DE VINCULACIÓN	QUE EL SECTOR PRODUCTIVO ACEPTA A LOS ALUMNOS DE LA UNIVERSIDAD, PARA REALIZAR SUS ESTANCIAS Y ESTADÍAS, LOGRANDO EL INGRESO AL CAMPO LABORAL
	3. AUMENTAR LOS PROYECTOS DE INVESTIGACIÓN	PORCENTAJE DE PROYECTOS DE INVESTIGACIÓN INSCRITOS EN CONVENIO CON EL SECTOR PRODUCTIVO	DE GESTIÓN / EFICACIA / ANUAL	(NÚMERO DE PROYECTOS INSCRITOS EN CONVENIOS CON EL SECTOR PRODUCTIVO/TOTAL DE PROYECTOS DE INVESTIGACIÓN DE LA UPTREP)*100	CONCENTRADO DE PROYECTOS DE INVESTIGACIÓN EN CONVENIOS CON LOS SECTORES PRODUCTIVOS DE LA UNIVERSIDAD POLITÉCNICA DE TLAXCALA REGIÓN PONIENTE. CARPETA DE PROYECTOS DE INVESTIGACIÓN. (DIRECCIONES DE PROGRAMAS ACADÉMICOS)	QUE LOS PROYECTOS DE INVESTIGACIÓN DE LAS INGENIERÍAS DE LA UPTREP CONSTRUYAN CONVENIOS CON LOS SECTORES PRODUCTIVOS
ACTIVIDAD	1.1 CURSO DE INDUCCIÓN AL INGRESAR A LA UPTREP	PORCENTAJE DE ALUMNOS DE NUEVO INGRESO QUE RECIBEN CURSO DE INDUCCIÓN	DE GESTIÓN / EFICACIA / ANUAL	(NÚMERO DE ASPIRANTES INSCRITOS QUE RECIBIERON CURSO DE INDUCCIÓN/TOTAL DE ASPIRANTES INSCRITOS)*100	REPORTE DE INSCRITOS DE NUEVO INGRESO QUE RECIBIERON CURSO DE INDUCCIÓN. (DIRECCIONES DE PROGRAMAS ACADÉMICOS)	QUE TODOS ASPIRANTES INSCRITOS EN LAS INGENIERÍAS DE LA UPTREP ASISTAN AL CURSO DE INDUCCIÓN PARA QUE CONOZCAN LOS PROCESOS Y SERVICIOS, ASÍ COMO LOS PERFILES DE INGRESO Y EGRESO.

GOBIERNO DEL ESTADO DE TLAXCALA

PROYECTO DE PRESUPUESTO DE EGRESOS 2019

MATRIZ DE INDICADOR PARA RESULTADOS
DATOS DE IDENTIFICACIÓN

CLASIFICACIÓN Pp	E. PRESTACIÓN DE SERVICIOS PÚBLICOS
DEPENDENCIA	66. UNIVERSIDAD POLITÉCNICA DE TLAXCALA REGIÓN PONIENTE
UNIDAD RESPONSABLE	4. SECRETARÍA ADMINISTRATIVA
PROYECTO	21 - 0L. ALTA CALIDAD EDUCATIVA DE LOS ALUMNOS DE LA UNIVERSIDAD POLITÉCNICA DE TLAXCALA REGIÓN PONIENTE

NIVEL	OBJETIVO	INDICADOR	TIPO / DIMENSIÓN / FRECUENCIA	MÉTODO DE CÁLCULO	MEDIOS DE VERIFICACIÓN	SUPUESTOS
ACTIVIDAD	1.2 ASESORÍAS ACADÉMICAS	PORCENTAJE DE ALUMNOS ATENDIDOS EN ASESORÍA	DE GESTIÓN / EFICACIA / CUATRIMESTRAL	(TOTAL DE ALUMNOS ATENDIDOS EN ASESORÍA DURANTE EL CUATRIMESTRE/TOTAL DE MATRICULA INSCRITA)*100	LISTA DE ALUMNOS ATENDIDOS EN ASESORÍAS (DIRECTORES DE PROGRAMAS ACADÉMICOS)	ASISTENCIA OPORTUNA Y PARTICIPATIVA DE LOS ALUMNOS EN TODAS LAS SESIONES
	1.3 ACTUALIZACIÓN Y CAPACITACIÓN DEL PERSONAL DOCENTE EN METODOLOGÍAS DISCIPLINARES Y PEDAGÓGICAS	PORCENTAJE DE CURSOS DE ACTUALIZACIÓN Y CAPACITACIÓN EN EL NUEVO MODELO EDUCATIVO REALIZADOS	DE GESTIÓN / EFICACIA / CUATRIMESTRAL	(NÚMERO DE CURSOS DE ACTUALIZACIÓN Y CAPACITACIÓN DOCENTE EN EL NUEVO MODELO EDUCATIVO REALIZADOS/TOTAL DE CURSOS DE ACTUALIZACIÓN Y CAPACITACIÓN DOCENTE EN EL NUEVO MODELO EDUCATIVO PROGRAMADOS)*100	LISTA DE ASISTENCIA A CURSOS DE ACTUALIZACIÓN DOCENTE. PLANTILLA DOCENTE (DEPARTAMENTO DE RECURSOS HUMANOS)	ASISTENCIA Y PARTICIPACIÓN ACTIVA DE LOS DOCENTES
	1.4 BECAS PARA LOS ESTUDIANTES	PORCENTAJE DE ALUMNOS BECADOS	DE GESTIÓN / EFICACIA / ANUAL	(TOTAL DE ALUMNOS CON BECA/TOTAL DE SOLICITUDES PARA BECA)*100	LISTA DE ALUMNOS BECADOS EMITIDA POR EL DEPARTAMENTO DE SERVICIOS ESCOLARES	SOLICITUD ATENDIDA Y APROBADA
	1.5 EVENTOS CON TEMÁTICAS PARA LA FORMACIÓN INTEGRAL DEL ALUMNO	PORCENTAJE DE EVENTOS CON TEMÁTICAS DE FORMACIÓN INTEGRAL	DE GESTIÓN / EFICACIA / OTRO PERIODO	(TOTAL DE EVENTOS TEMÁTICOS REALIZADOS/NÚMERO DE EVENTOS TEMÁTICOS PROGRAMADOS)*100	REPORTE DE EVENTOS CON TEMÁTICA DE FORMACIÓN INTEGRAL. LISTA DE ASISTENCIA DE ALUMNOS A EVENTOS CON TEMÁTICA DE FORMACIÓN INTEGRAL (DEPARTAMENTO DE TUTORÍAS)	PARTICIPACIÓN ACTIVA DE LOS ALUMNOS EN ACTIVIDADES COMPLEMENTARIAS DE FORMACIÓN

GOBIERNO DEL ESTADO DE TLAXCALA

PROYECTO DE PRESUPUESTO DE EGRESOS 2019

MATRIZ DE INDICADOR PARA RESULTADOS

DATOS DE IDENTIFICACIÓN

CLASIFICACIÓN Pp	E. PRESTACIÓN DE SERVICIOS PÚBLICOS
DEPENDENCIA	66. UNIVERSIDAD POLITÉCNICA DE TLAXCALA REGIÓN PONIENTE
UNIDAD RESPONSABLE	4. SECRETARÍA ADMINISTRATIVA
PROYECTO	21 - 0L. ALTA CALIDAD EDUCATIVA DE LOS ALUMNOS DE LA UNIVERSIDAD POLITÉCNICA DE TLAXCALA REGIÓN PONIENTE

NIVEL	OBJETIVO	INDICADOR	TIPO / DIMENSIÓN / FRECUENCIA	MÉTODO DE CÁLCULO	MEDIOS DE VERIFICACIÓN	SUPUESTOS
ACTIVIDAD	2.1 TUTORÍAS COMO ACOMPAÑAMIENTO INTEGRAL	PORCENTAJE DE ALUMNOS ATENDIDOS EN TUTORÍA	DE GESTIÓN / EFICACIA / CUATRIMESTRAL	(TOTAL DE ALUMNOS CON TUTOR/TOTAL DE MATRICULA INSCRITA)*100	LISTA DE ALUMNOS ATENDIDOS EN TUTORÍAS (DEPARTAMENTO DE TUTORÍAS)	ASISTENCIA OPORTUNA Y PARTICIPATIVA DE LOS ALUMNOS EN TODAS LAS SESIONES TUTORIALES
	2.2 CONVENIOS CON LOS SECTORES PRODUCTIVOS ACORDES A LAS INGENIERÍAS OFERTADAS EN LA UPTREP	PORCENTAJE DE CONVENIOS REALIZADOS	DE GESTIÓN / EFICACIA / OTRO PERIODO	(TOTAL DE CONVENIOS REALIZADOS DURANTE EL CUATRIMESTRE/NÚMERO DE CONVENIOS PROGRAMADOS EN EL CUATRIMESTRE)*100	CONVENIOS FIRMADOS. REGISTRO DE CONVENIOS CON EL SECTOR PÚBLICO Y PRIVADO. (DEPARTAMENTO DE VINCULACIÓN)	PARTICIPACIÓN ACTIVA DE LOS SECTORES PÚBLICOS Y PRIVADOS CON EL SECTOR EDUCATIVO
	2.3 COLOCACIÓN DEL ALUMNO EN EL SECTOR PRODUCTIVO PERTINENTE A SU PERFIL PROFESIONAL EN SU PROCESO DE ESTADÍA	PORCENTAJE DE ALUMNOS EN ESTADÍA DENTRO DEL SECTOR PRODUCTIVO ACORDE A SU PERFIL PROFESIONAL	DE GESTIÓN / EFICACIA / ANUAL	(TOTAL DE ALUMNOS EN ESTADIA DENTRO DE SU SECTOR PRODUCTIVO/TOTAL DE ALUMNOS CURSANDO ESTADIA)*100	LISTA DE ALUMNOS EN ESTADIA EMITIDO POR EL DEPARTAMENTO DE VINCULACIÓN	QUE LOS ALUMNOS EN ESTADÍA PRACTIQUEN Y SE DESARROLLEN EN EL SECTOR PRODUCTIVO ACORDE A SU PERFIL PROFESIONAL
	3.1 REALIZACIÓN DE PROYECTOS ACADÉMICOS Y/O INVESTIGACIÓN	PORCENTAJE DE PROYECTOS ACADÉMICOS Y/O INVESTIGACIÓN REALIZADOS	DE GESTIÓN / EFICACIA / CUATRIMESTRAL	(TOTAL DE PROYECTOS ACADÉMICOS Y/O INVESTIGACIÓN REALIZADOS EN EL CUATRIMESTRE/NÚMERO DE PROYECTOS ACADÉMICOS Y/O INVESTIGACIÓN PROGRAMADOS CUATRIMESTRALMENTE)*100	REGISTRO DE PROYECTOS ACADÉMICOS Y/O DE INVESTIGACIÓN PUBLICADOS (DIRECCIONES DE PROGRAMAS ACADÉMICOS)	PARTICIPACIÓN OPORTUNA Y ENTUSIASTA DE ALUMNOS Y DOCENTES EN PROYECTOS

GOBIERNO DEL ESTADO DE TLAXCALA

PROYECTO DE PRESUPUESTO DE EGRESOS 2019

MATRIZ DE INDICADOR PARA RESULTADOS

DATOS DE IDENTIFICACIÓN

CLASIFICACIÓN Pp	E. PRESTACIÓN DE SERVICIOS PÚBLICOS
DEPENDENCIA	66. UNIVERSIDAD POLITÉCNICA DE TLAXCALA REGIÓN PONIENTE
UNIDAD RESPONSABLE	4. SECRETARÍA ADMINISTRATIVA
PROYECTO	21 - 0L. ALTA CALIDAD EDUCATIVA DE LOS ALUMNOS DE LA UNIVERSIDAD POLITÉCNICA DE TLAXCALA REGIÓN PONIENTE

NIVEL	OBJETIVO	INDICADOR	TIPO / DIMENSIÓN / FRECUENCIA	MÉTODO DE CÁLCULO	MEDIOS DE VERIFICACIÓN	SUPUESTOS
ACTIVIDAD	3.2 VISITAS INDUSTRIALES QUE COADYUVEN LA GENERACIÓN DE PROYECTOS ACADÉMICOS Y/O INVESTIGACIÓN	PORCENTAJE DE VISITAS INDUSTRIALES REALIZADAS	DE GESTIÓN / EFICACIA / OTRO PERIODO	(TOTAL DE VISITAS INDUSTRIALES REALIZADAS/NÚMERO DE VISITAS INDUSTRIALES PROGRAMADAS)*100	REGISTRÓ Y REPORTE DE VISITAS REALIZADAS (DEPARTAMENTO DE VINCULACIÓN)	EMPRESAS COMPROMETIDAS Y CON PUERTAS ABIERTAS PARA REALIZAR VISITAS INDUSTRIALES
	3.3 CURSOS DE ESPECIALIZACIÓN QUE FORTALEZCAN LAS COMPETENCIAS DOCENTES	PORCENTAJE DE CURSOS DE ESPECIALIZACIÓN REALIZADOS	DE GESTIÓN / EFICACIA / CUATRIMESTRAL	(NÚMERO DE CURSOS DE ESPECIALIZACIÓN REALIZADOS/TOTAL DE CURSOS DE ESPECIALIZACIÓN PROGRAMADOS EN LA UPTREP)*100	PROGRAMA ANUAL DE CAPACITACIÓN. REGISTRO DE ASISTENCIA A CURSOS DE CAPACITACIÓN. (RECURSOS HUMANOS)	QUE TODOS LOS CURSOS PARA LA PLATILLA DOCENTE DE LA UPTREP SEAN DE ESPECIALIZACIÓN

ELABORÓ	RESPONSABLE DEL PROYECTO	AUTORIZÓ
 ING. JOSÉ ANTONIO OLIVARES HERNÁNDEZ SECRETARIO ADMINISTRATIVO UNIVERSIDAD POLITÉCNICA DE TLAXCALA REGIÓN PONIENTE SECRETARÍA ADMINISTRATIVA CLAVE: 29EPO0002B	 ING. JOSÉ ANTONIO OLIVARES HERNÁNDEZ SECRETARIO ADMINISTRATIVO UNIVERSIDAD POLITÉCNICA DE TLAXCALA REGIÓN PONIENTE SECRETARÍA ADMINISTRATIVA CLAVE: 29EPO0002B	 M.C. LEONCIO GONZÁLEZ FERNÁNDEZ RECTOR DE LA UNIVERSIDAD UNIVERSIDAD POLITÉCNICA DE TLAXCALA REGIÓN PONIENTE CLAVE: 29EPO0002B RECTORÍA

GOBIERNO DEL ESTADO DE TLAXCALA

PROYECTO DE PRESUPUESTO DE EGRESOS 2019

CALENDARIZACIÓN DE METAS

DATOS DE IDENTIFICACIÓN

CLASIFICACIÓN Pp E. PRESTACIÓN DE SERVICIOS PÚBLICOS

DEPENDENCIA 66. UNIVERSIDAD POLITÉCNICA DE TLAXCALA REGIÓN PONIENTE

UNIDAD RESPONSABLE 4. SECRETARÍA ADMINISTRATIVA

PROYECTO 21 - 0L. ALTA CALIDAD EDUCATIVA DE LOS ALUMNOS DE LA UNIVERSIDAD POLITÉCNICA DE TLAXCALA REGIÓN PONIENTE

NV	OBJ	NOMBRE	U.M.	ANUAL	ENE	FEB	MAR	ABR	MAY	JUN	JUL	AGO	SEP	OCT	NOV	DIC
F		EFICIENCIA TERMINAL DEL SUBSISTEMA	PORCENTAJE	55.00	0.00	0.00	0.00	0.00	0.00	0.00	0.00	0.00	0.00	0.00	0.00	55.00
P		PORCENTAJE DE ALUMNOS EGRESADOS DE LAS LICENCIATURAS DE LA UPTREP	PORCENTAJE	50.00	0.00	0.00	0.00	0.00	0.00	0.00	0.00	0.00	0.00	0.00	0.00	50.00
C	1	PORCENTAJE DE ALUMNOS DE NUEVO INGRESO CAPTADOS EN LA UPTREP	PORCENTAJE	14.00	0.00	0.00	0.00	0.00	0.00	0.00	0.00	0.00	14.00	0.00	0.00	0.00
	2	PORCENTAJE DE ALUMNOS QUE REALIZAN ESTANCIAS Y ESTADIAS	PORCENTAJE	80.00	0.00	0.00	0.00	0.00	0.00	0.00	0.00	0.00	80.00	0.00	0.00	0.00
	3	PORCENTAJE DE PROYECTOS DE INVESTIGACIÓN INSCRITOS EN CONVENIO CON EL SECTOR PRODUCTIVO	PORCENTAJE	60.00	0.00	0.00	0.00	0.00	0.00	0.00	0.00	0.00	0.00	0.00	0.00	60.00
A	1.1	PORCENTAJE DE ALUMNOS DE NUEVO INGRESO QUE RECIBEN CURSO DE INDUCCIÓN	PORCENTAJE	100.00	0.00	0.00	0.00	0.00	0.00	0.00	0.00	0.00	100.00	0.00	0.00	0.00
	1.2	PORCENTAJE DE ALUMNOS ATENDIDOS EN ASESORIA	PORCENTAJE	100.00	0.00	0.00	0.00	33.33	0.00	0.00	0.00	33.33	0.00	0.00	0.00	33.34
	1.3	PORCENTAJE DE CURSOS DE ACTUALIZACIÓN Y CAPACITACIÓN EN EL NUEVO MODELO EDUCATIVO REALIZADOS	PORCENTAJE	100.00	0.00	0.00	0.00	33.33	0.00	0.00	0.00	33.33	0.00	0.00	0.00	33.34
	1.4	PORCENTAJE DE ALUMNOS BECADOS	PORCENTAJE	40.00	0.00	0.00	0.00	0.00	0.00	0.00	0.00	0.00	0.00	0.00	0.00	40.00
	1.5	PORCENTAJE DE EVENTOS CON TEMÁTICAS DE FORMACIÓN INTEGRAL	PORCENTAJE	100.00	25.00	0.00	0.00	25.00	0.00	0.00	0.00	25.00	0.00	0.00	0.00	25.00
	2.1	PORCENTAJE DE ALUMNOS ATENDIDOS EN TUTORÍA	PORCENTAJE	100.00	0.00	0.00	0.00	100.00	0.00	0.00	0.00	100.00	0.00	0.00	0.00	100.00
	2.2	PORCENTAJE DE CONVENIOS REALIZADOS	PORCENTAJE	100.00	0.00	0.00	0.00	0.00	0.00	0.00	0.00	0.00	66.67	0.00	0.00	33.33

GOBIERNO DEL ESTADO DE TLAXCALA




PROYECTO DE PRESUPUESTO DE EGRESOS 2019

CALENDARIZACIÓN DE METAS

DATOS DE IDENTIFICACIÓN

CLASIFICACIÓN Pp E. PRESTACIÓN DE SERVICIOS PÚBLICOS
DEPENDENCIA 66. UNIVERSIDAD POLITÉCNICA DE TLAXCALA REGIÓN PONIENTE
UNIDAD RESPONSABLE 4. SECRETARÍA ADMINISTRATIVA
PROYECTO 21 - 0L. ALTA CALIDAD EDUCATIVA DE LOS ALUMNOS DE LA UNIVERSIDAD POLITÉCNICA DE TLAXCALA REGIÓN PONIENTE

NV	OBJ	NOMBRE	U.M.	ANUAL	ENE	FEB	MAR	ABR	MAY	JUN	JUL	AGO	SEP	OCT	NOV	DIC
A	2.3	PORCENTAJE DE ALUMNOS EN ESTADIA DENTRO DEL SECTOR PRODUCTIVO ACORDE A SU PERFIL PROFESIONAL	PORCENTAJE	80.00	0.00	0.00	0.00	0.00	0.00	0.00	0.00	0.00	80.00	0.00	0.00	0.00
	3.1	PORCENTAJE DE PROYECTOS ACADÉMICOS Y/O INVESTIGACIÓN REALIZADOS	PORCENTAJE	100.00	0.00	0.00	0.00	33.33	0.00	0.00	0.00	33.33	0.00	0.00	0.00	33.34
	3.2	PORCENTAJE DE VISITAS INDUSTRIALES REALIZADAS	PORCENTAJE	100.00	0.00	11.11	11.11	11.11	11.11	11.11	11.11	0.00	11.11	11.11	0.00	11.12
	3.3	PORCENTAJE DE CURSOS DE ESPECIALIZACIÓN REALIZADOS	PORCENTAJE	100.00	0.00	0.00	0.00	33.33	0.00	0.00	0.00	33.33	0.00	0.00	0.00	33.34

ELABORÓ	RESPONSABLE DEL PROYECTO	AUTORIZO
 ING. JOSÉ ANTONIO OLIVARES HERNÁNDEZ SECRETARÍA ADMINISTRATIVA UNIVERSIDAD POLITÉCNICA DE TLAXCALA REGIÓN PONIENTE SECRETARÍA ADMINISTRATIVA CLAVE: 29EPO0002B	 ING. JOSÉ ANTONIO OLIVARES HERNÁNDEZ SECRETARÍA ADMINISTRATIVA UNIVERSIDAD POLITÉCNICA DE TLAXCALA REGIÓN PONIENTE SECRETARÍA ADMINISTRATIVA CLAVE: 29EPO0002B	 M.C. LEONCIO GONZÁLEZ FERNÁNDEZ RECTOR DE LA UNIVERSIDAD UNIVERSIDAD POLITÉCNICA DE TLAXCALA REGIÓN PONIENTE RECTORIA CLAVE: 29EPO0002B

GOBIERNO DEL ESTADO DE TLAXCALA

PROYECTO DE PRESUPUESTO DE EGRESOS 2019

CUANTIFICACIÓN DE VARIABLES

DATOS DE IDENTIFICACIÓN

CLASIFICACIÓN Pp E. PRESTACIÓN DE SERVICIOS PÚBLICOS

DEPENDENCIA 66. UNIVERSIDAD POLITÉCNICA DE TLAXCALA REGIÓN PONIENTE

UNIDAD RESPONSABLE 4. SECRETARÍA ADMINISTRATIVA

PROYECTO 21 - 0L. ALTA CALIDAD EDUCATIVA DE LOS ALUMNOS DE LA UNIVERSIDAD POLITÉCNICA DE TLAXCALA REGIÓN PONIENTE

NV	OBJ	NOMBRE	U.M.	ANUAL	ENE	FEB	MAR	ABR	MAY	JUN	JUL	AGO	SEP	OCT	NOV	DIC
F		PORCENTAJE DE EGRESO POR COHORTE GENERACIONAL EN EL SUBSISTEMA DE UNIVERSIDADES TECNOLÓGICAS Y POLITÉCNICAS	PORCENTAJE	55.00	0.00	0.00	0.00	0.00	0.00	0.00	0.00	0.00	0.00	0.00	0.00	55.00
P		TOTAL DE EGRESADOS DE LAS INGENIERÍAS DE LA UPTREP	ALUMNO	40.00	0.00	0.00	0.00	0.00	0.00	0.00	0.00	0.00	0.00	0.00	0.00	40.00
C	1	TOTAL DE ALUMNOS INSCRITOS DE NUEVO INGRESO	ALUMNO	32.00	0.00	0.00	0.00	0.00	0.00	0.00	0.00	0.00	32.00	0.00	0.00	0.00
	2	TOTAL DE ALUMNOS QUE REALIZAN ESTANCIAS Y ESTADÍAS	ALUMNO	240.00	0.00	0.00	0.00	0.00	0.00	0.00	0.00	0.00	240.00	0.00	0.00	0.00
	3	NÚMERO DE PROYECTOS INSCRITOS EN CONVENIOS CON EL SECTOR PRODUCTIVO	PROYECTO	6.00	0.00	0.00	0.00	0.00	0.00	0.00	0.00	0.00	0.00	0.00	0.00	6.00
A	1.1	NÚMERO DE ASPIRANTES INSCRITOS QUE RECIBIERON CURSO DE INDUCCIÓN	ALUMNO	210.00	0.00	0.00	0.00	0.00	0.00	0.00	0.00	0.00	210.00	0.00	0.00	0.00
	1.2	TOTAL DE ALUMNOS ATENDIDOS EN ASESORIA DURANTE EL CUATRIMESTRE	ALUMNO	567.00	0.00	0.00	0.00	189.00	0.00	0.00	0.00	0.00	189.00	0.00	0.00	189.00
	1.3	NÚMERO DE CURSOS DE ACTUALIZACIÓN Y CAPACITACIÓN DOCENTE EN EL NUEVO MODELO EDUCATIVO REALIZADOS	CURSO	3.00	0.00	0.00	0.00	1.00	0.00	0.00	0.00	0.00	1.00	0.00	0.00	1.00
	1.4	TOTAL DE ALUMNOS CON BECA	ALUMNO	227.00	0.00	0.00	0.00	0.00	0.00	0.00	0.00	0.00	0.00	0.00	0.00	227.00
	1.5	TOTAL DE EVENTOS TEMÁTICOS REALIZADOS	EVENTO	8.00	2.00	0.00	0.00	2.00	0.00	0.00	0.00	0.00	2.00	0.00	0.00	2.00
	2.1	TOTAL DE ALUMNOS CON TUTOR	ALUMNO	567.00	0.00	0.00	0.00	567.00	0.00	0.00	0.00	0.00	567.00	0.00	0.00	567.00
	2.2	TOTAL DE CONVENIOS REALIZADOS DURANTE EL CUATRIMESTRE	CONVENIO	9.00	0.00	0.00	0.00	0.00	0.00	0.00	0.00	0.00	0.00	6.00	0.00	3.00

GOBIERNO DEL ESTADO DE TLAXCALA

PROYECTO DE PRESUPUESTO DE EGRESOS 2019

CUANTIFICACIÓN DE VARIABLES

DATOS DE IDENTIFICACIÓN

CLASIFICACIÓN Pp E. PRESTACIÓN DE SERVICIOS PÚBLICOS

DEPENDENCIA 66. UNIVERSIDAD POLITÉCNICA DE TLAXCALA REGIÓN PONIENTE

UNIDAD RESPONSABLE 4. SECRETARÍA ADMINISTRATIVA

PROYECTO 21 - 0L. ALTA CALIDAD EDUCATIVA DE LOS ALUMNOS DE LA UNIVERSIDAD POLITÉCNICA DE TLAXCALA REGIÓN PONIENTE

NV	OBJ	NOMBRE	U.M.	ANUAL	ENE	FEB	MAR	ABR	MAY	JUN	JUL	AGO	SEP	OCT	NOV	DIC	
A	2.3	TOTAL DE ALUMNOS EN ESTADIA DENTRO DE SU SECTOR PRODUCTIVO	ALUMNO	80.00	0.00	0.00	0.00	0.00	0.00	0.00	0.00	0.00	80.00	0.00	0.00	0.00	
	3.1	TOTAL DE PROYECTOS ACADÉMICOS Y/O INVESTIGACIÓN REALIZADOS EN EL CUATRIMESTRE	PROYECTO	9.00	0.00	0.00	0.00	3.00	0.00	0.00	0.00	3.00	0.00	0.00	0.00	3.00	
	3.2	TOTAL DE VISITAS INDUSTRIALES REALIZADAS	VISITA	9.00	0.00	1.00	1.00	1.00	1.00	1.00	1.00	1.00	0.00	1.00	1.00	0.00	1.00
	3.3	NÚMERO DE CURSOS DE ESPECIALIZACIÓN REALIZADOS	CURSO	3.00	0.00	0.00	0.00	1.00	0.00	0.00	0.00	0.00	1.00	0.00	0.00	0.00	1.00

ELABORÓ	RESPONSABLE DEL PROYECTO	AUTORIZÓ
 ING. JOSÉ ANTONIO OLIVARES HERNÁNDEZ SECRETARÍA ADMINISTRATIVA DE TLAXCALA REGIÓN PONIENTE SECRETARÍA ADMINISTRATIVA CLAVE: 29EPO0002B	 ING. JOSÉ ANTONIO OLIVARES HERNÁNDEZ SECRETARÍA ADMINISTRATIVA DE TLAXCALA REGIÓN PONIENTE SECRETARÍA ADMINISTRATIVA CLAVE: 29EPO0002B	 M.C. LEONCIO GONZÁLEZ FERNÁNDEZ RECTOR DE LA UNIVERSIDAD UNIVERSIDAD POLITÉCNICA DE TLAXCALA REGIÓN PONIENTE CLAVE: 29EPO0002B RECTORÍA

GOBIERNO DEL ESTADO DE TLAXCALA

PROYECTO DE PRESUPUESTO DE EGRESOS 2019

FICHA DESCRIPTIVA DE PROYECTO

DATOS DE IDENTIFICACIÓN	
DEPENDENCIA:	66. UNIVERSIDAD POLITÉCNICA DE TLAXCALA REGIÓN PONIENTE
UNIDAD RESPONSABLE:	4. SECRETARÍA ADMINISTRATIVA
PROGRAMA PRESUPUESTARIO:	E. PRESTACIÓN DE SERVICIOS PÚBLICOS
NOMBRE:	21 - 0L. ALTA CALIDAD EDUCATIVA DE LOS ALUMNOS DE LA UNIVERSIDAD POLITÉCNICA DE TLAXCALA REGIÓN PONIENTE
TIPO DE PROYECTO:	<input checked="" type="checkbox"/> OPERACION <input type="checkbox"/> INVERSIÓN <input type="checkbox"/> INNOVACIÓN
COBERTURA:	<input checked="" type="checkbox"/> ESTATAL <input type="checkbox"/> MUNICIPAL <input type="checkbox"/> REGIONAL
EQUIDAD:	<input type="checkbox"/> NIÑOS <input checked="" type="checkbox"/> JOVENES <input type="checkbox"/> TERCERA EDAD <input type="checkbox"/> CAPACIDADES <input type="checkbox"/> INDIGENAS <input type="checkbox"/> ADULTOS <input type="checkbox"/> TODA LA POBLACION
GENERO:	<input type="checkbox"/> MUJERES <input type="checkbox"/> HOMBRES <input checked="" type="checkbox"/> AMBOS
CITERIO UNICEF:	<input type="checkbox"/> POBLACIÓN TOTAL <input checked="" type="checkbox"/> NO EXISTE PADRÓN DE BENEFICIARIOS <input type="checkbox"/> EXISTE PADRÓN DE BENEFICIARIOS <input type="checkbox"/> GEORREFERENCIA NIÑOS: 0 NIÑAS: 0 ADOLESCENTES: 0
TEMÁTICA:	2. DERECHO AL DESARROLLO
SUBTEMÁTICA:	1. EDUCACIÓN
PERIODICIDAD:	<input checked="" type="checkbox"/> ANUAL <input type="checkbox"/> MULTIANUAL INICIO <input type="checkbox"/> MULTIANUAL CONTINUO <input type="checkbox"/> MULTIANUAL TÉRMINO
CLASIFICACIÓN ADMINISTRATIVA POR SECTOR LEY DE DISCIPLINA FINANCIERA	<input checked="" type="checkbox"/> PERSONAL ADMINISTRATIVO Y DE SERVICIO PÚBLICO <input type="checkbox"/> MAGISTERIO <input type="checkbox"/> SERVICIOS DE SALUD <input type="checkbox"/> SEGURIDAD PÚBLICA <input type="checkbox"/> GASTOS ASOCIADOS A LA IMPLEMENTACIÓN DE NUEVAS LEYES <input type="checkbox"/> SENTENCIAS LABORALES DEFINITIVAS
FINALIDAD:	2. DESARROLLO SOCIAL
FUNCIÓN:	5. EDUCACIÓN
SUBFUNCIÓN:	3. EDUCACIÓN SUPERIOR
JUSTIFICACIÓN:	ESTE PROYECTO INICIA CON EL DECRETO DE CREACIÓN 141. QUE A LA LETRA DICE., QUE SE AUTORIZA AL TITULAR DEL PODER EJECUTIVO DEL ESTADO, PARA QUE PROCEDA A LA CREACIÓN DE UN ORGANISMO PÚBLICO DESCENTRALIZADO DE LA ADMINISTRACIÓN PÚBLICA ESTATAL, DENOMINADO "UNIVERSIDAD POLITÉCNICA DE TLAXCALA REGIÓN PONIENTE", EN EL CAPÍTULO I DE LA NATURALEZA Y OBJETO EN SU ARTÍCULO 2. LA UNIVERSIDAD POLITÉCNICA DE TLAXCALA REGIÓN PONIENTE, EN LO SUBSECUENTE LA "UNIVERSIDAD", FORMA PARTE DEL SISTEMA DE EDUCACIÓN SUPERIOR DEL ESTADO DE TLAXCALA Y ADOPTA EL MODELO EDUCATIVO DEL SUBSISTEMA NACIONAL DE UNIVERSIDADES POLITÉCNICAS, CON APEGO A LAS NORMAS, POLÍTICAS Y LINEAMIENTOS ESTABLECIDOS DE COMÚN ACUERDO ENTRE AUTORIDADES EDUCATIVAS ESTATAL Y FEDERAL. ESTE PROYECTO TIENE 11 LÍNEAS DE ACCIÓN QUE ABONAN DIRECTAMENTE AL PLAN DE DESARROLLO ESTATAL 2017-2021.

GOBIERNO DEL ESTADO DE TLAXCALA

PROYECTO DE PRESUPUESTO DE EGRESOS 2019

FICHA DESCRIPTIVA DE PROYECTO

DATOS DE IDENTIFICACIÓN	
DEPENDENCIA:	66. UNIVERSIDAD POLITÉCNICA DE TLAXCALA REGIÓN PONIENTE
UNIDAD RESPONSABLE:	4. SECRETARÍA ADMINISTRATIVA
PROGRAMA PRESUPUESTARIO:	E. PRESTACIÓN DE SERVICIOS PÚBLICOS
NOMBRE:	21 - 0L. ALTA CALIDAD EDUCATIVA DE LOS ALUMNOS DE LA UNIVERSIDAD POLITÉCNICA DE TLAXCALA REGIÓN PONIENTE

OBJETIVOS	
FIN	CONTRIBUIR AL INCREMENTO DE LA TASA DE EGRESO DE LAS LICENCIATURAS DE LAS UNIVERSIDADES POLITÉCNICAS, MEDIANTE LA GENERACIÓN DE UN MAYOR NÚMERO DE PROFESIONISTAS EGRESADOS DE LA UNIVERSIDAD POLITÉCNICA DE TLAXCALA REGIÓN PONIENTE, CONTRIBUYENDO AL DESARROLLO ECONÓMICO Y SOCIAL DE LA REGIÓN
PROPÓSITO	GENERAR MAYOR NÚMERO DE PROFESIONISTAS EGRESADOS DE LA UNIVERSIDAD POLITÉCNICA DE TLAXCALA REGIÓN PONIENTE
COMPONENTE	1. AUMENTAR INGRESO DE ALUMNOS A LA UNIVERSIDAD POLITÉCNICA DE TLAXCALA REGIÓN PONIENTE (MATRICULA)
	2. MAYOR VINCULACIÓN PARA LAS ESTANCIAS Y ESTADÍAS
	3. AUMENTAR LOS PROYECTOS DE INVESTIGACIÓN
ACTIVIDAD	1.1 CURSO DE INDUCCIÓN AL INGRESAR A LA UPTREP
	1.2 ASESORÍAS ACADÉMICAS
	1.3 ACTUALIZACIÓN Y CAPACITACIÓN DEL PERSONAL DOCENTE EN METODOLOGÍAS DISCIPLINARES Y PEDAGÓGICAS
	1.4 BECAS PARA LOS ESTUDIANTES
	1.5 EVENTOS CON TEMÁTICAS PARA LA FORMACIÓN INTEGRAL DEL ALUMNO
	2.1 TUTORÍAS COMO ACOPIAMIENTO INTEGRAL
	2.2 CONVENIOS CON LOS SECTORES PRODUCTIVOS ACORDES A LAS INGENIERÍAS OFERTADAS EN LA UPTREP
	2.3 COLOCACIÓN DEL ALUMNO EN EL SECTOR PRODUCTIVO PERTINENTE A SU PERFIL PROFESIONAL EN SU PROCESO DE ESTADÍA
	3.1 REALIZACIÓN DE PROYECTOS ACADÉMICOS Y/O INVESTIGACIÓN
	3.2 VISITAS INDUSTRIALES QUE COADYUVEN LA GENERACIÓN DE PROYECTOS ACADÉMICOS Y/O INVESTIGACIÓN
	3.3 CURSOS DE ESPECIALIZACIÓN QUE FORTALEZCAN LAS COMPETENCIAS DOCENTES

INDICADORES		
NIVEL	NOMBRE	FORMULA
FIN	EFICIENCIA TERMINAL DEL SUBSISTEMA	PORCENTAJE DE EGRESO POR COHORTE GENERACIONAL EN EL SUBSISTEMA DE UNIVERSIDADES TECNOLÓGICAS Y POLITÉCNICAS
PROPÓSITO	PORCENTAJE DE ALUMNOS EGRESADOS DE LAS LICENCIATURAS DE LA UPTREP	(TOTAL DE EGRESADOS DE LAS INGENIERÍAS DE LA UPTREP/TOTAL DE ALUMNOS INSCRITOS EN EL CUATRIMESTRES PERTINENTE A LAS INGENIERÍAS DE LA UPTREP)*100

GOBIERNO DEL ESTADO DE TLAXCALA

PROYECTO DE PRESUPUESTO DE EGRESOS 2019

FICHA DESCRIPTIVA DE PROYECTO

DATOS DE IDENTIFICACIÓN	
DEPENDENCIA:	66. UNIVERSIDAD POLITÉCNICA DE TLAXCALA REGIÓN PONIENTE
UNIDAD RESPONSABLE:	4. SECRETARÍA ADMINISTRATIVA
PROGRAMA PRESUPUESTARIO:	E. PRESTACIÓN DE SERVICIOS PÚBLICOS
NOMBRE:	21 - 0L. ALTA CALIDAD EDUCATIVA DE LOS ALUMNOS DE LA UNIVERSIDAD POLITÉCNICA DE TLAXCALA REGIÓN PONIENTE

INDICADORES		
COMPONENTE	1. PORCENTAJE DE ALUMNOS DE NUEVO INGRESO CAPTADOS EN LA UPTREP	(TOTAL DE ALUMNOS INSCRITOS DE NUEVO INGRESO/TOTAL DE ALUMNOS SOLICITANTES DE NUEVO INGRESO A LA UPTREP)*100
	2. PORCENTAJE DE ALUMNOS QUE REALIZAN ESTANCIAS Y ESTADÍAS	(TOTAL DE ALUMNOS QUE REALIZAN ESTANCIAS Y ESTADÍAS/TOTAL DE ALUMNOS QUE DEBEN REALIZAR ESTANCIAS Y ESTADÍAS)*100
	3. PORCENTAJE DE PROYECTOS DE INVESTIGACIÓN INSCRITOS EN CONVENIO CON EL SECTOR PRODUCTIVO	(NÚMERO DE PROYECTOS INSCRITOS EN CONVENIOS CON EL SECTOR PRODUCTIVO/TOTAL DE PROYECTOS DE INVESTIGACIÓN DE LA UPTREP)*100
ACTIVIDAD	1.1 PORCENTAJE DE ALUMNOS DE NUEVO INGRESO QUE RECIBEN CURSO DE INDUCCIÓN	(NÚMERO DE ASPIRANTES INSCRITOS QUE RECIBIERÓN CURSO DE INDUCCIÓN/TOTAL DE ASPIRANTES INSCRITOS)*100
	1.2 PORCENTAJE DE ALUMNOS ATENDIDOS EN ASESORÍA	(TOTAL DE ALUMNOS ATENDIDOS EN ASESORÍA DURANTE EL CUATRIMESTRE/TOTAL DE MATRICULA INSCRITA)*100
	1.3 PORCENTAJE DE CURSOS DE ACTUALIZACIÓN Y CAPACITACIÓN EN EL NUEVO MODELO EDUCATIVO REALIZADOS	(NÚMERO DE CURSOS DE ACTUALIZACIÓN Y CAPACITACIÓN DOCENTE EN EL NUEVO MODELO EDUCATIVO REALIZADOS/TOTAL DE CURSOS DE ACTUALIZACIÓN Y CAPACITACIÓN DOCENTE EN EL NUEVO MODELO EDUCATIVO PROGRAMADOS)*100
	1.4 PORCENTAJE DE ALUMNOS BECADOS	(TOTAL DE ALUMNOS CON BECA/TOTAL DE SOLICITUDES PARA BECA)*100
	1.5 PORCENTAJE DE EVENTOS CON TEMÁTICAS DE FORMACIÓN INTEGRAL	(TOTAL DE EVENTOS TEMÁTICOS REALIZADOS/NÚMERO DE EVENTOS TEMÁTICOS PROGRAMADOS)*100
	2.1 PORCENTAJE DE ALUMNOS ATENDIDOS EN TUTORÍA	(TOTAL DE ALUMNOS CON TUTOR/TOTAL DE MATRICULA INSCRITA)*100
	2.2 PORCENTAJE DE CONVENIOS REALIZADOS	(TOTAL DE CONVENIOS REALIZADOS DURANTE EL CUATRIMESTRE/NÚMERO DE CONVENIOS PROGRAMADOS EN EL CUATRIMESTRE)*100
	2.3 PORCENTAJE DE ALUMNOS EN ESTADÍA DENTRO DEL SECTOR PRODUCTIVO ACORDE A SU PERFIL PROFESIONAL	(TOTAL DE ALUMNOS EN ESTADIA DENTRO DE SU SECTOR PRODUCTIVO/TOTAL DE ALUMNOS CURSANDO ESTADIA)*100
	3.1 PORCENTAJE DE PROYECTOS ACADÉMICOS Y/O INVESTIGACIÓN REALIZADOS	(TOTAL DE PROYECTOS ACADÉMICOS Y/O INVESTIGACIÓN REALIZADOS EN EL CUATRIMESTRE/NÚMERO DE PROYECTOS ACADÉMICOS Y/O INVESTIGACIÓN PROGRAMADOS CUATRIMESTRALMENTE)*100
	3.2 PORCENTAJE DE VISITAS INDUSTRIALES REALIZADAS	(TOTAL DE VISITAS INDUSTRIALES REALIZADAS/NÚMERO DE VISITAS INDUSTRIALES PROGRAMADAS)*100
	3.3 PORCENTAJE DE CURSOS DE ESPECIALIZACIÓN REALIZADOS	(NÚMERO DE CURSOS DE ESPECIALIZACIÓN REALIZADOS/TOTAL DE CURSOS DE ESPECIALIZACIÓN PROGRAMADOS EN LA UPTREP)*100

GOBIERNO DEL ESTADO DE TLAXCALA

PROYECTO DE PRESUPUESTO DE EGRESOS 2019

FICHA DESCRIPTIVA DE PROYECTO

ELABORÓ	RESPONSABLE DEL PROYECTO	AUTORIZÓ
 ING. JOSÉ ANTONIO OLIVARES HERNÁNDEZ SECRETARIO ADMINISTRATIVO	 ING. JOSÉ ANTONIO OLIVARES HERNÁNDEZ SECRETARIO ADMINISTRATIVO	 M.C. LEONCIO GONZÁLEZ FERNÁNDEZ RECTOR DE LA UNIVERSIDAD
 UNIVERSIDAD POLITÉCNICA DE TLAXCALA <small>REGION FONIENTE</small> SECRETARÍA ADMINISTRATIVA CLAVE: 29EPO0002B	 UNIVERSIDAD POLITÉCNICA DE TLAXCALA <small>REGION FONIENTE</small> SECRETARÍA ADMINISTRATIVA CLAVE: 29EPO0002B	 UNIVERSIDAD POLITÉCNICA DE TLAXCALA <small>REGION FONIENTE</small> CLAVE: 29EPO0002B RECTORÍA

GOBIERNO DEL ESTADO DE TLAXCALA
PROYECTO DE PRESUPUESTO DE EGRESOS 2019
PROGRAMA OPERATIVO ANUAL

66. UNIVERSIDAD POLITÉCNICA DE TLAXCALA REGIÓN PONIENTE

MISIÓN	FORMAR PROFESIONISTAS COMPETITIVOS; GENERADORES DE TECNOLOGÍA, COMPROMETIDOS CON LA SOCIEDAD, QUE CONTRIBUYAN AL DESARROLLO SUSTENTABLE SOCIOECONÓMICO Y CULTURAL DE SU REGIÓN Y DEL PAÍS, MEDIANTE UNA FORMACIÓN ACADÉMICA PROFESIONAL DE CALIDAD CENTRADA EN EL APRENDIZAJE BASADO EN COMPETENCIAS, QUE ESTIMULE LA INVESTIGACIÓN CIENTÍFICA CON DESARROLLO TECNOLÓGICO SUSTENTABLE.
---------------	--

VISIÓN	SER UNA INSTITUCIÓN EDUCATIVA QUE OFREZCA UNA FORMACIÓN PROFESIONAL COMPETITIVA DE CALIDAD A TRAVÉS DE UN MODELO BASADO EN LA MEJORA CONTINUA; ACREDITADA Y RECONOCIDA INTERNACIONALMENTE POR SU EXCELENCIA ACADÉMICA, CONTRIBUYENDO AL DESARROLLO SUSTENTABLE, ECONÓMICO, SOCIAL Y CULTURAL DEL PAÍS.
---------------	--

ALINEACIÓN AL PLAN NACIONAL DE DESARROLLO 2013 - 2018

META	3	MÉXICO CON EDUCACIÓN DE CALIDAD
OBJETIVOS	3.1	DESARROLLAR EL POTENCIAL HUMANO DE LOS MEXICANOS CON EDUCACIÓN DE CALIDAD.
	3.2	GARANTIZAR LA INCLUSIÓN Y LA EQUIDAD EN EL SISTEMA EDUCATIVO.
	3.5	HACER DEL DESARROLLO CIENTÍFICO, TECNOLÓGICO Y LA INNOVACIÓN PILARES PARA EL PROGRESO ECONÓMICO Y SOCIAL SOSTENIBLE.

ALINEACIÓN A LOS OBJETIVOS DE DESARROLLO SUSTENTABLE

ODS	4	GARANTIZAR UNA EDUCACIÓN INCLUSIVA, EQUITATIVA Y DE CALIDAD Y PROMOVER OPORTUNIDADES DE APRENDIZAJE DURANTE TODA LA VIDA PARA TODAS Y TODOS
META	4.3	ASEGURAR EL ACCESO EN CONDICIONES DE IGUALDAD PARA TODOS LOS HOMBRES Y LAS MUJERES A FORMACIÓN TÉCNICA, PROFESIONAL Y SUPERIOR DE CALIDAD, INCLUIDA LA ENSEÑANZA UNIVERSITARIA.
	4.4	AUMENTAR EL NÚMERO DE JÓVENES Y ADULTOS QUE TIENEN LAS COMPETENCIAS NECESARIAS, EN PARTICULAR TÉCNICAS Y PROFESIONALES, PARA ACCEDER AL EMPLEO, EL TRABAJO DECENTE Y EL EMPRENDIMIENTO.
	4.7	GARANTIZAR QUE TODOS LOS ESTUDIANTES ADQUIERAN LOS CONOCIMIENTOS TEÓRICOS Y PRÁCTICOS NECESARIOS PARA PROMOVER EL DESARROLLO SOSTENIBLE, EN PARTICULAR MEDIANTE LA EDUCACIÓN PARA EL DESARROLLO SOSTENIBLE Y LA ADOPCIÓN DE ESTILOS DE VIDA SOSTENIBLES, LOS DERECHOS HUMANOS, LA IGUALDAD ENTRE LOS GÉNEROS, LA PROMOCIÓN DE UNA CULTURA DE PAZ Y NO VIOLENCIA, LA CIUDADANÍA MUNDIAL Y LA VALORACIÓN DE LA DIVERSIDAD CULTURAL Y DE LA CONTRIBUCIÓN DE LA CULTURA AL DESARROLLO SOSTENIBLE, ENTRE OTROS MEDIOS.

CONTRIBUCIÓN AL PLAN ESTATAL DE DESARROLLO 2017 - 2021

POLÍTICA	EDUCACIÓN	
EJE	2	EDUCACIÓN PERTINENTE, SALUD DE CALIDAD Y SOCIEDAD INCLUYENTE EDUCACIÓN Y DESARROLLO DE COMPETENCIAS PARA EL MERCADO LABORAL
OBJETIVO	2.1	EDUCACIÓN INTEGRAL PARA TODOS
ESTRATEGIA	2.1.1	ASEGURAR LAS CONDICIONES PARA QUE LAS ESCUELAS OCUPEN EL CENTRO DEL QUEHACER DEL SISTEMA EDUCATIVO Y RECIBAN EL APOYO NECESARIO PARA CUMPLIR CON SUS FINES A FAVOR DE LOS ESTUDIANTES
LÍNEAS DE ACCIÓN A MEDIANO PLAZO	ACCIÓN	
	2.1.1.5	CENTRAR LA ATENCIÓN DEL DOCENTE EN EL QUEHACER EDUCATIVO PARA FACILITAR SU LOCALIZACIÓN EN FUNCIONES SUSTANTIVAS
		PERIODICIDAD
		2018 - 2021

GOBIERNO DEL ESTADO DE TLAXCALA

PROYECTO DE PRESUPUESTO DE EGRESOS 2019

PROGRAMA OPERATIVO ANUAL

66. UNIVERSIDAD POLITÉCNICA DE TLAXCALA REGIÓN PONIENTE			
POLÍTICA	EDUCACIÓN		
EJE	2	EDUCACIÓN PERTINENTE, SALUD DE CALIDAD Y SOCIEDAD INCLUYENTE EDUCACIÓN Y DESARROLLO DE COMPETENCIAS PARA EL MERCADO LABORAL	
OBJETIVO	2.1	EDUCACIÓN INTEGRAL PARA TODOS	
ESTRATEGIA	2.1.2	DISMINUIR EL ABANDONO ESCOLAR, MEJORAR LA EFICIENCIA TERMINAL EN CADA GRADO EDUCATIVO Y AUMENTAR LAS TASAS DE TRANSICIÓN ENTRE UNO Y OTRO	
LÍNEAS DE ACCIÓN A MEDIANO PLAZO	ACCIÓN		PERIODICIDAD
	2.1.2.1	DISEÑAR ACCIONES PARA DISMINUIR LA DESERCIÓN ESCOLAR Y CREAR INICIATIVAS PARA ELEVAR EL LOGRO ACADÉMICO DEL ESTUDIANTADO	2018 - 2021
	2.1.2.2	BRINDAR ORIENTACIÓN EDUCATIVA, CUANDO PROCEDA, PARA QUE LOS ESTUDIANTES PUEDAN ELEGIR CON MAYOR CERTEZA LAS OPCIONES PROFESIONALES O ACADÉMICAS, ENTRE OTROS ASPECTOS	2020 - 2021
	2.1.2.5	INSTRUMENTAR ESQUEMAS DE ASESORÍA ACADÉMICA, PARA ESTUDIANTES QUE PRESENTEN BAJO RENDIMIENTO ESCOLAR Y PARA QUIENES SE ENCUENTREN EN RIESGO DE ABANDONO, MEDIANTE ACTIVIDADES EXTRAESCOLARES DURANTE EL CICLO ESCOLAR Y EN VERANO	2018 - 2021
POLÍTICA	CIENCIA Y TECNOLOGÍA		
EJE	2	EDUCACIÓN PERTINENTE, SALUD DE CALIDAD Y SOCIEDAD INCLUYENTE EDUCACIÓN Y DESARROLLO DE COMPETENCIAS PARA EL MERCADO LABORAL	
OBJETIVO	2.12	HACER DEL DESARROLLO CIENTÍFICO, TECNOLÓGICO Y LA INNOVACIÓN PILARES PARA EL PROGRESO DEL ESTADO	
ESTRATEGIA	2.12.1	IMPULSAR EL DESARROLLO DE LAS VOCACIONES Y CAPACIDADES CIENTÍFICAS, TECNOLÓGICAS Y DE INNOVACIÓN LOCALES, PARA FORTALECER EL DESARROLLO REGIONAL SUSTENTABLE E INCLUYENTE	
LÍNEAS DE ACCIÓN A MEDIANO PLAZO	ACCIÓN		PERIODICIDAD
	2.12.1.1	FOMENTAR EL DESARROLLO DE LA CIENCIA, LA TECNOLOGÍA Y LA INNOVACIÓN, ASÍ COMO INCREMENTAR LA INVERSIÓN PÚBLICA Y ESTIMULAR LA INVERSIÓN PRIVADA ORIENTADAS AL DESARROLLO DE ESTAS ÁREAS, MEDIANTE UNA ESTRATEGIA DE LARGO PLAZO	2018 - 2021
POLÍTICA	JUVENTUD		
EJE	2	EDUCACIÓN PERTINENTE, SALUD DE CALIDAD Y SOCIEDAD INCLUYENTE EDUCACIÓN Y DESARROLLO DE COMPETENCIAS PARA EL MERCADO LABORAL	
OBJETIVO	2.13	INCREMENTAR LAS OPORTUNIDADES DE LA POBLACIÓN JOVEN PARA ACCEDER A LOS SISTEMAS ESCOLARES, PRODUCTIVOS Y DE OBTENCIÓN DE VIVIENDA	
ESTRATEGIA	2.13.2	LOGRAR UNA EDUCACIÓN LIBRE DE VIOLENCIA, SIN DISCRIMINACIÓN Y CON PERSPECTIVA DE DERECHOS PARA LA POBLACIÓN JOVEN	
LÍNEAS DE ACCIÓN A MEDIANO PLAZO	ACCIÓN		PERIODICIDAD
	2.13.2.4	GENERAR MECANISMOS QUE PROMUEVAN LA EDUCACIÓN SEXUAL Y EL RESPETO A LA DIVERSIDAD SEXUAL	2018 - 2021
POLÍTICA	EDUCACIÓN		
EJE	2	EDUCACIÓN PERTINENTE, SALUD DE CALIDAD Y SOCIEDAD INCLUYENTE EDUCACIÓN Y DESARROLLO DE COMPETENCIAS PARA EL MERCADO LABORAL	
OBJETIVO	2.2	MEJORAR LOS RESULTADOS DE APRENDIZAJE	

GOBIERNO DEL ESTADO DE TLAXCALA
PROYECTO DE PRESUPUESTO DE EGRESOS 2019
PROGRAMA OPERATIVO ANUAL

66. UNIVERSIDAD POLITÉCNICA DE TLAXCALA REGIÓN PONIENTE		
ESTRATEGIA	2.2.1	IMPULSAR MECANISMOS SISTEMÁTICOS DE EVALUACIÓN DE RESULTADOS BASADOS EN EL NUEVO MODELO EDUCATIVO
LÍNEAS DE ACCIÓN A MEDIANO PLAZO	ACCIÓN	
	2.2.1.2	ARMONIZAR CON LAS AUTORIDADES EDUCATIVAS FEDERALES LOS PROGRAMAS DE ESTUDIO DE ACUERDO CON EL NUEVO MODELO EDUCATIVO, SUS CONTENIDOS, MATERIALES Y MÉTODOS PARA ELEVAR SU PERTINENCIA Y RELEVANCIA EN EL DESARROLLO INTEGRAL DE LOS ESTUDIANTES, Y FOMENTAR EN ÉSTOS EL DESARROLLO DE VALORES, HABILIDADES Y COMPETENCIAS PARA MEJORAR SU PRODUCTIVIDAD Y COMPETITIVIDAD AL INSERTARSE EN LA VIDA ECONÓMICA
		PERIODICIDAD 2018 - 2021
POLÍTICA	EDUCACIÓN	
EJE	2	EDUCACIÓN PERTINENTE, SALUD DE CALIDAD Y SOCIEDAD INCLUYENTE EDUCACIÓN Y DESARROLLO DE COMPETENCIAS PARA EL MERCADO LABORAL
OBJETIVO	2.3	FORTALECER LA CALIDAD Y PERTINENCIA DE LA EDUCACIÓN MEDIA SUPERIOR Y SUPERIOR PARA CONTRIBUIR AL DESARROLLO DE TLAXCAL
ESTRATEGIA	2.3.2	COMPLEMENTAR LOS PROGRAMAS DE ESTUDIO DE LA EDUCACIÓN MEDIA SUPERIOR Y SUPERIOR CON CONTENIDOS MÁS PERTINENTES A LAS NECESIDADES PRODUCTIVAS DEL ESTADO Y QUE FOMENTEN ACTITUDES EMPRENDEDORAS EN LOS JÓVENES
LÍNEAS DE ACCIÓN A MEDIANO PLAZO	ACCIÓN	
	2.3.2.1	ESTABLECER PROCEDIMIENTOS PARA FACILITAR QUE LOS ESTUDIANTES QUE INGRESAN A CUALQUIER MODALIDAD Y SUBSISTEMA PUEDAN CULMINAR SUS ESTUDIOS EN OTRA MODALIDAD O SUBSISTEMA
		PERIODICIDAD 2018 - 2021
POLÍTICA	EDUCACIÓN	
EJE	2	EDUCACIÓN PERTINENTE, SALUD DE CALIDAD Y SOCIEDAD INCLUYENTE EDUCACIÓN Y DESARROLLO DE COMPETENCIAS PARA EL MERCADO LABORAL
OBJETIVO	2.7	PROFESIONALIZACIÓN DEL PERSONAL DOCENTE
ESTRATEGIA	2.7.1	ESTIMULAR EL DESARROLLO PROFESIONAL DE LOS MAESTROS, CENTRADO EN LA ESCUELA Y EN EL APRENDIZAJE DE LOS ALUMNOS, EN EL MARCO DE LA LEY SERVICIO PROFESIONAL DOCENTE
LÍNEAS DE ACCIÓN A MEDIANO PLAZO	ACCIÓN	
	2.7.1.3	IMPULSAR LA CAPACITACIÓN PERMANENTE DE LOS DOCENTES PARA MEJORAR LA COMPRESIÓN DEL NUEVO MODELO EDUCATIVO, LAS PRÁCTICAS PEDAGÓGICAS Y EL MANEJO DE LAS TECNOLOGÍAS DE LA INFORMACIÓN CON FINES EDUCATIVOS
		PERIODICIDAD 2018 - 2021
POLÍTICA	EDUCACIÓN	
EJE	2	EDUCACIÓN PERTINENTE, SALUD DE CALIDAD Y SOCIEDAD INCLUYENTE EDUCACIÓN Y DESARROLLO DE COMPETENCIAS PARA EL MERCADO LABORAL
OBJETIVO	2.8	VINCULACIÓN DE LA EDUCACIÓN CON EL MERCADO DE TRABAJO
ESTRATEGIA	2.8.1	ACERCAR EL SISTEMA EDUCATIVO ESTATAL AL MERCADO LABORAL
LÍNEAS DE ACCIÓN A MEDIANO PLAZO	ACCIÓN	
	2.8.1.3	FORTALECER LAS CAPACIDADES INSTITUCIONALES DE VINCULACIÓN DE LOS PLANTELES DE MEDIO SUPERIOR Y SUPERIOR CON EL SECTOR PRODUCTIVO, Y ALENTAR LA REVISIÓN PERMANENTE DE LA OFERTA EDUCATIVA
		PERIODICIDAD 2018 - 2021

GOBIERNO DEL ESTADO DE TLAXCALA
PROYECTO DE PRESUPUESTO DE EGRESOS 2019
PROGRAMA OPERATIVO ANUAL

66. UNIVERSIDAD POLITÉCNICA DE TLAXCALA REGIÓN PONIENTE		
POLÍTICA	EDUCACIÓN	
EJE	2	EDUCACIÓN PERTINENTE, SALUD DE CALIDAD Y SOCIEDAD INCLUYENTE EDUCACIÓN Y DESARROLLO DE COMPETENCIAS PARA EL MERCADO LABORAL
OBJETIVO	2.8	VINCULACIÓN DE LA EDUCACIÓN CON EL MERCADO DE TRABAJO
ESTRATEGIA	2.8.2	FORTALECER LA COOPERACIÓN EDUCACIÓN-EMPRESA PARA FAVORECER LA ACTUALIZACIÓN DE PLANES Y PROGRAMAS DE ESTUDIO, LA EMPLEABILIDAD DE LOS JÓVENES Y LA INNOVACIÓN
LÍNEAS DE ACCIÓN A MEDIANO PLAZO	ACCIÓN	
	2.8.2.5	IMPULSAR LAS PRÁCTICAS PROFESIONALES Y LOS PROGRAMAS DE PASANTÍAS O ESTADÍAS EN EL ESPACIO DE TRABAJO, TANTO EN TLAXCALA COMO EN OTROS ESTADOS
		PERIODICIDAD
		2018 - 2021

 ELABORO ING. JOSÉ ANTONIO OLIVARES HERNÁNDEZ SECRETARIO ADMINISTRATIVO	 AUTORIZO M.C. LEONCIO GONZÁLEZ FERNÁNDEZ RECTOR DE LA UNIVERSIDAD
--	---